

Analýza logistických a ekonomických aspektů strategie rozvoje mikroregionu Bzenecko

Hana Kunická

Bakalářská práce
2011

 Univerzita Tomáše Bati ve Zlíně
Fakulta logistiky a krizového řízení

Univerzita Tomáše Bati ve Zlíně

Fakulta logistiky a krizového řízení

Ústav ekonomie

akademický rok: 2010/2011

ZADÁNÍ BAKALÁŘSKÉ PRÁCE

(PROJEKTU, UMĚLECKÉHO DÍLA, UMĚLECKÉHO VÝKONU)

Jméno a příjmení: Hana KUNICKÁ
Osobní číslo: L08275
Studijní program: B 6208 Ekonomika a management
Studijní obor: Logistika a management

**Téma práce: Analýza logistických a ekonomických aspektů
strategie rozvoje mikroregionu Bzenecko**

Zásady pro vypracování:

- 1. Definice regionální politiky EU**
- 2. Strategie mikroregionu Bzenecko**
- 3. Analýza ekonomických a logistických aspektů strategie rozvoje mikroregionu**

Rozsah bakalářské práce:

Rozsah příloh:

Forma zpracování bakalářské práce: **tištěná/elektronická**

Seznam odborné literatury:

[1] PEKOVÁ, J., PILNÝ, J., JETMAR, M. Veřejná správa a finance veřejného sektoru, 3.přepracované vydání. Praha: ASPI, 2008. 712 s. ISBN 978-80-7357-351-5.

[2] WOKOUN, R. a kolektiv, Regionální rozvoj a jeho management v ČR. Oeconomica, Praha, 2007. ISBN 978-80-245-1301-0

[3] MÁLEK, Z., ČUJAN, Z: Základy logistiky. 1. Vydání. Zlín: UTB ve Zlíně, 2008. ISBN 978-80-7318-729-3.

Další odborná literatura dle doporučení vedoucího bakalářské práce.

Vedoucí bakalářské práce:

Ing. Eva Lukášková, Ph.D.

Ústav ekonomie

Datum zadání bakalářské práce:

30. listopadu 2010

Termín odevzdání bakalářské práce:

6. května 2011

V Uherském Hradišti dne 2. února 2011



Ing. Romana Bartošiková, Ph.D.

pověřená děkanka



Ing. et Ing. Jiří Konečný, Ph.D.

ředitel ústavu

ABSTRAKT

V bakalářské práci je definována strukturální a regionální politika, strukturální fondy, regionální politika ve vztahu k venkovu a veřejný sektor. V praktické části práce jsou zpracovány analýzy zaměřené na ekonomické a logistické aspekty strategie rozvoje mikroregionu a zhodnocení hlavních strategických cílů, priorit a opatření.

Klíčová slova: strukturální politika, regionální politika, strukturální fondy, veřejný sektor, analýzy, hodnocení, cíle, priority.

ABSTRACT

This bachelor thesis defines structural and regional policy, structural funds, regional policy in relation to the countryside and public sector. The practical part is focused on the analysis of economics and logistics aspects of strategy development and micro-assessment of the main strategic objectives and priorities.

Keywords: structural policy, regional policy, structural funds, public sector, analysis, evaluation, objectives, priorities.

Poděkování

Chtěla bych velmi poděkovat paní Ing. Bc. Evě Lukáškové, Ph. D. za odborné konzultace, cenné rady a podnětné připomínky týkající se zpracování bakalářské práce.


Prohlašuji, že

- beru na vědomí, že odevzdáním bakalářské práce souhlasím se zveřejněním své práce podle zákona č. 111/1998 Sb. o vysokých školách a o změně a doplnění dalších zákonů (zákon o vysokých školách), ve znění pozdějších právních předpisů, bez ohledu na výsledek obhajoby;
- beru na vědomí, že bakalářská práce bude uložena v elektronické podobě v univerzitním informačním systému dostupná k prezenčnímu nahlédnutí, že jeden výtisk bakalářské práce bude uložen v archivu Fakulty logistiky a krizového řízení Univerzity Tomáše Bati ve Zlíně;
- byl/a jsem seznámen/a s tím, že na moji bakalářskou práci se plně vztahuje zákon č. 121/2000 Sb. o právu autorském, o právech souvisejících s právem autorským a o změně některých zákonů (autorský zákon) ve znění pozdějších právních předpisů, zejm. § 35 odst. 3;
- beru na vědomí, že podle § 60 odst. 1 autorského zákona má UTB ve Zlíně právo na uzavření licenční smlouvy o užití školního díla v rozsahu § 12 odst. 4 autorského zákona;
- beru na vědomí, že podle § 60 odst. 2 a 3 autorského zákona mohu užít své dílo – bakalářskou práci nebo poskytnout licenci k jejímu využití jen s předchozím písemným souhlasem Univerzity Tomáše Bati ve Zlíně, která je oprávněna v takovém případě ode mne požadovat přiměřený příspěvek na úhradu nákladů, které byly Univerzitou Tomáše Bati ve Zlíně na vytvoření díla vynaloženy (až do jejich skutečné výše);
- beru na vědomí, že pokud bylo k vypracování bakalářské práce využito softwaru poskytnutého Univerzitou Tomáše Bati ve Zlíně nebo jinými subjekty pouze ke studijním a výzkumným účelům (tedy pouze k nekomerčnímu využití), nelze výsledky bakalářské práce využít ke komerčním účelům;
- beru na vědomí, že pokud je výstupem bakalářské práce jakýkoliv softwarový produkt, považují se za součást práce rovněž i zdrojové kódy, popř. soubory, ze kterých se projekt skládá. Neodevzdání této součásti může být důvodem k neobhájení práce.

Prohlašuji,

- že jsem na bakalářské práci pracoval/a samostatně a použitou literaturu jsem citoval/a. V případě publikace výsledků budu uveden/a jako spoluautor/ka;
- že odevzdaná verze bakalářské práce a verze elektronická nahraná do IS/STAG jsou totožné.

V Uherském Hradišti dne ...14.12.2010


.....
podpis studenta/ky

OBSAH

ÚVOD	9
I TEORETICKÁ ČÁST	10
1 STRUKTURÁLNÍ A REGIONÁLNÍ POLITIKA	11
1.1 STRUKTURÁLNÍ POLITIKA	11
1.2 REGIONÁLNÍ POLITIKA ČR.....	15
1.2.1 Subjekty regionální politiky v České republice.....	15
1.2.2 Nástroje regionální politiky.....	15
1.2.3 Strategie regionálního rozvoje	16
2 REGIONÁLNÍ POLITIKA VE VZTAHU K VENKOVU	18
2.1 NAŘÍZENÍ RADY Č. 1257/1999 O PODPOŘE PRO ROZVOJ VENKOVA Z EVROPSKÉHO ZEMĚDĚLSKÉHO ORIENTAČNÍHO A ZÁRUČNÍHO FONDU	19
Zároveň Hlava I vymezuje orientaci podpor na žádoucí zemědělské činnosti v rámci rozvoje venkova na:	20
2.2 EVROPSKÝ ZEMĚDĚLSKÝ FOND PRO ROZVOJ VENKOVA (EAFRD).....	21
3 VEŘEJNÝ SEKTOR	23
3.1 POSLÁNÍ VEŘEJNÉHO SEKTORU	23
Činnosti veřejného sektoru	23
3.1.1 Struktura veřejného sektoru	24
3.2 VEŘEJNÁ SPRÁVA	25
Instituce a subjekty veřejné správy	25
3.2.1 Regionální úroveň územní samosprávy v Evropské unii	27
3.2.2 Municipální úroveň územní samosprávy v EU	27
3.2.3 Územní samospráva ČR.....	28
3.2.4 Konkrétní uvedení příkladu regionu v ROP NUTS II Jihovýchod	31
4 METODIKA PRÁCE	32
4.1 CÍL PRÁCE	32
4.2 METODY VYUŽÍVANÉ PŘI ZPRACOVÁNÍ BAKALÁŘSKÉ PRÁCE.....	32
4.2.1 Analýza – syntéza.....	32
4.2.2 Indukce – dedukce.....	32
4.2.3 Sběr dat.....	33
II PRAKTICKÁ ČÁST	34
5 MIKROREGION BZENECKO	35
5.1 HISTORIE MIKROREGIONU BZENECKO.....	36
5.2 ÚČEL A PŘEDMĚT ČINNOSTI MIKROREGIONU BZENECKO.....	36
6 ANALÝZA LOGISTICKÝCH A EKONOMICKÝCH ASPEKTŮ STRATEGIE ROZVOJE MIKROREGIONU BZENECKO	39

6.1	ANALÝZA INTEGROVANÉ ROZVOJOVÉ STRATEGIE VENKOVSKÉHO MIKROREGIONU	52
7	NÁVRHY A DOPORUČENÍ	56
	ZÁVĚR	57
	SEZNAM POUŽITÉ LITERATURY	58
	SEZNAM POUŽITÝCH SYMBOLŮ A ZKRATEK	61
	SEZNAM OBRÁZKŮ	62
	SEZNAM TABULEK.....	63

ÚVOD

Regionální politika je součástí hospodářské politiky státu a je koordinována s regionální politikou Evropské unie. Stát, ale i samosprávné obce a kraje jsou subjektem regionální politiky. Z pohledu regionální politiky je regionem v České republice územní celek vymezený pomocí administrativních hranic správních obvodů krajů, okresů, obcí nebo případně i sdružení obcí, jehož rozvoj je podporován. Obce se mohou slučovat v mikroregiony, které jsou dobrovolným sdružením. Za vznikem mikroregionů stojí zájem jednotlivých obcí řešit záležitosti týkající se několika obcí společně.

Jedna kapitola je věnována regionální politice ve vztahu k venkovu, kde je částečně přiblíženo Nařízení Rady č. 1257/1999 o podpoře pro rozvoj venkova z Evropského zemědělského orientačního a záručního fondu.

Pozornost je zaměřena i na veřejný sektor, který je významnou částí národního hospodářství. Veřejný sektor a soukromý sektor je charakteristickou symbiózou, vzájemně prospěšným soužitím ve smíšené ekonomice. Oba sektory se vzájemně podmiňují a doplňují.

Charakterizována je veřejná správa, územní samospráva České republiky a rozdělení České republiky podle nomenklatury územních statistických jednotek Evropské unie.

V praktické části je popsán Mikroregion Bzenecko, jeho historie, účel a předmět činnosti. Bakalářská práce se zabývá analýzou současného stavu obyvatel Mikroregionu Bzenecko, analýzou logistických a ekonomických aspektů strategie rozvoje Mikroregionu Bzenecko a analýzou Integrované rozvojové strategie venkovského mikroregionu.

Cílem práce je zhodnotit současný stav a funkčnost Mikroregionu Bzenecko a členství obce Vracov z pohledu analýzy ekonomických a logistických aspektů strategie rozvoje Mikroregionu Bzenecko, SWOT analýzy a analýzou Integrované rozvojové strategie venkovského mikroregionu. Na základě analýz vypracovat návrhy a doporučení pro mikroregion Bzenecko.

I. TEORETICKÁ ČÁST

1 STRUKTURÁLNÍ A REGIONÁLNÍ POLITIKA

V podmínkách normálně fungující tržní ekonomiky je strukturální politika definována následujícím způsobem: „*Vědomé zásahy regulativní povahy do autonomního fungování tržních sil, jejichž cílem je dosáhnout takových strukturálních změn, které by autonomní trh vytvořil buď příliš pozdě, nebo které jsou při této autonomii trhů vůbec vyloučeny.*“ Jinak řečeno, cílem strukturální politiky je zabránit takovému vývoji hospodářských struktur, který je z hlediska společenských zájmů nežádoucí nebo dokonce takové povahy, že je mu nutno zcela zabránit.

Regionální politiku lze obecně definovat jako soubor opatření a nástrojů, pomocí kterých má dojít ke zmírnění nebo odstranění rozdílů v ekonomickém rozvoji dílčích regionů. Regionální politika má silnou vazbu na hospodářskou a strukturální politiku. [1]

Hlavním cílem strukturální a regionální politiky je podporovat rozvoj problémových regionů. Dalším cílem je snaha snižovat ekonomické a sociální rozdíly mezi jednotlivými regiony. [10]

1.1 Strukturální politika

Strukturální politika spočívá v různých opatřeních státu, která mají ovlivnit alokaci zdrojů mezi jednotlivými sektory, tedy „vnutit“ čistě tržnímu strukturám nový, žádoucí směr pohybu. V tomto smyslu stát určité aktivity stimuluje a jiné penalizuje. Moderní strukturální politika je přitom založena na takových vztazích mezi vládou a podnikatelskými subjekty, které neznamenají podrobné zasahování do struktury jejich vnitřní činnosti, ale vytváření předpokladů pro jejich žádoucí usměrňování.

V nejširším slova smyslu je tedy strukturální politika systémem zvýhodňujících a naopak prohibivních opatření, která mocenské orgány uplatňují diferencovaně vůči jednotlivým segmentům ekonomiky. V závislosti na tom, jak jsou členěny segmenty ekonomiky, lze u strukturální politiky rozlišit přinejmenším 3 hlediska:

- 1) regionální,
- 2) sociálně ekonomické,
- 3) odvětvové či oborové.

1.1.2 Nástroje strukturální politiky

Nástrojů strukturální politiky je celá řada a využívají se podle cíle, kterého nám mají pomoci dosáhnout. Mezi nástroje strukturální politiky patří:

- 1) dotace,
- 2) snadnější přístup k úvěrům,
- 3) daňové zvýhodnění,
- 4) speciální podpůrné programy,
- 5) výrobní a dovozní kvóty,
- 6) státní zakázky,
- 7) ochranná cla. [1]

1.1.3 Strukturální fondy

K reálnému naplňování regionální politiky, jinými slovy snižování rozvojových rozdílů mezi regiony Evropské unie a zvyšování jejich hospodářské vyspělosti, slouží strukturální fondy. Finanční příspěvky ze strukturálních fondů na rozvojové aktivity členských států jsou nevratné. Strukturální fondy samozřejmě nejsou jediným zdrojem financí Evropské unie pro realizaci rozvojových aktivit. [3,4]

- 1) Evropský fond regionálního rozvoje (ERDF)

Evropský fond regionálního rozvoje je největším fondem, má dominantní postavení mezi strukturálními fondy, protože představuje téměř polovinu všech jejich výdajů. Jeho základním posláním je pomoc při odstraňování regionálních nerovností a posilování rozvoje regionů. Pomáhá snižovat rozdíly mezi úrovněmi rozvoje jednotlivých regionů, životní úrovní různých regionů a rozsahem jejich zaostávání.

- 2) Evropský sociální fond (ESF)

Evropský sociální fond je hlavním nástrojem sociální politiky a zaměstnanosti Evropské unie. V současnosti se zaměřuje na podporu boje s nezaměstnaností, rovné příležitosti pro muže a ženy, rozvoj lidských zdrojů a na podporu hospodářské a sociální soudržnosti. Evropský sociální fond se zaměřuje na strategické dlouhodobé programy, které mají pomoci hlavně zaostávajícím regionům v celé Evropě. Snaží se

zdokonalit a modernizovat schopnosti pracovní síly a tím posílit podnikatelskou iniciativu.

3) Evropský zemědělský orientační a záruční fond (EAGGF)

Evropský zemědělský orientační a záruční fond vznikl za účelem financování společné zemědělské politiky. Záruční část tvoří cca 95 % všech výdajů fondu a slouží hlavně pro financování společné zemědělské politiky. Podpurná část se zaměřuje na modernizaci zemědělského majetku, ochranu a podporu ekonomického rozvoje znevýhodněných venkovských oblastí.

4) Finanční nástroj pro orientaci rybářství (FIFG)

Finanční nástroj pro orientaci rybářství zajišťuje financování rozvoje přímořských oblastí a rybářského odvětví. Významně pomáhá dosáhnout rovnováhy mezi přírodními zdroji sloužícími k rybolovu a jejich využíváním.

Další fondy přispívající k regionálnímu rozvoji:

1) Kohezní fond

Byl založen pro posílení soudržnosti Evropské unie. Čerpat prostředky z kohezního fondu mohou nejméně vyspělé země. Kritériem je hrubý domácí produkt, který musí být nižší než 90 % průměru Evropské unie (měřeno paritou kupní síly). Fond je určen pro základní dva druhy projektů – pro rozvoj dopravní infrastruktury a na zlepšení životního prostředí. Je možno čerpat až 85 % uznatelných nákladů na projekt.

2) Fond solidarity

Vznikl v roce 2002 na podporu oblastí postižených živelnými pohromami a na prevenci proti nim. Každoročně je do fondu alokována 1 miliarda Euro. Podporuje obnovu technické infrastruktury, zdravotnictví a školství.

3) Evropský investiční fond

Vznikl pro financování akcí v rámci budování Transevropských sítí v oblastech dopravní energetické infrastruktury a telekomunikací. V současnosti je zaměřen na podporu malého a středního podnikání ve dvou oblastech – poskytování garancí a ri-

zиковého kapitálu začínajícím podnikům, které jsou převážně technologicky orientovány.

Hlavní principy využívání regionální politiky EU:

1) Princip solidarity

Vychází ze základních smluv o Evropském společenství a Evropské unii, je ideovým základem evropské integrace. Ekonomicky vyspělejší státy přispívají do unijního rozpočtu na rozvoj států ekonomicky slabších.

2) Princip subsidiarity

Byl zaveden Maastrichtskou smlouvou. Zásadou je řešení záležitostí na úrovni rozhodování, která je nejoptimálnější – tedy regionální problémy řešit na regionální úrovni.

3) Princip koncentrace

Zásady koncentrace úsilí, prostředky jsou využívány k předem stanoveným cílům co nejúčelněji, tak aby nebyly rozmělněny na množství malých akcí.

4) Princip partnerství

Jedná se o spolupráci Evropské komise s orgány na národní a regionální úrovni – hospodářskými a sociálními partnery v členských státech. Zabezpečuje, aby se na rozdělení prostředků podíleli i příjemci.

5) Princip programování

Hlavní operační princip – prostředky jsou alokovány na základě víceletých programů, nejedná se o jednotlivé projekty.

6) Princip monitorování a vyhodnocování

Jedná se o průběžné sledování a vyhodnocování prováděných opatření a vyhodnocování efektivity vynakládaných prostředků – kontrola věcného i finančního plnění.

7) Princip adicionality

Znamená spolufinancování projektů – veřejné a soukromé výdaje na určitý projekt jsou doplněny z rozpočtu Evropské unie, výše jednotlivých podílů je předem stanovena. [4]

Regionální politika EU je cílevědomá, koncepční činnost místních a regionálních vládních úrovní, územní samosprávy, a ústředních vlád v členských zemích Evropské unie a řídicích orgánů Evropské unie. Jejím cílem je identifikace a eliminace problémů a negativních důsledků nerovnoměrného ekonomického rozvoje a strukturálních změn v zemích Evropské unie. Instrukce Evropské unie provádějí její koordinaci a harmonizaci. Regionální politika v rámci Evropské unie by měla napomoci zmírňovat a předejít rozdílnému ekonomickému rozvoji regionů a výrazné migraci pracovních sil a kapitálu, a to přesto, že v rámci „shengenského prostoru“ je to možné.

1.2 Regionální politika ČR

Regionální politika je součástí hospodářské politiky státu a je koordinována s regionální politikou Evropské unie. Subjektem regionální politiky je stát, ale i samosprávné obce a kraje. Z pohledu regionální politiky je regionem v České republice územní celek vymezený pomocí administrativních hranic správních obvodů krajů, okresů, obcí nebo případně i sdružení obcí, jehož rozvoj je podporován.

1.2.1 Subjekty regionální politiky v České republice

Subjekty regionální politiky v České republice na jednotlivých úrovních jsou:

- parlament České republiky,
- vláda a ústřední správní úřady a jimi zřízené organizace,
- regionální rady pro realizaci politiky hospodářské a sociální soudržnosti,
- orgány územní samosprávy,
- rozvojové agentury – s regionální a celostátní působností,
- hospodářská komora a další,
- instituce veřejného sektoru,
- soukromé subjekty.

1.2.2 Nástroje regionální politiky

Nástrojem úspěšné regionální politiky v České republice na decentralizované úrovni jsou programy rozvoje obcí a krajů opírající se o strategické plánování, dlouhodobou koncepci

sociálně-ekonomického rozvoje obce, mikroregionu, kraje s definovaným cílem a nástroji dosažení cíle, a to včetně finančních nástrojů, s vazbou na územní plánování. Finančními nástroji v širším pojetí jsou jednotlivé druhy rozpočtů. [6]

Nástroje regionální politiky dělíme na mikroekonomické a makroekonomické.

1) Nástroje mikroekonomické:

- Nástroje realokace pracovních sil.
- Nástroje realokace kapitálu.

2) Nástroje makroekonomické:

- Nástroje fiskální politiky.
- Nástroje monetární politiky.
- Nástroje vnější hospodářské politiky. [1]

Významné je především využívání finančních nástrojů. Nejčastěji využívané druhy nástrojů:

- granty na investiční projekty – pokrývají část investičních nákladů;
- dotace k úrokům;
- daňové úlevy;
- dotace na vytvoření pracovních míst. [6]

1.2.3 Strategie regionálního rozvoje

Strategie regionálního rozvoje vychází z naplnění pěti hlavních principů:

1) Solidarita

Výchozím principem je solidarita silných se slabšími a znevýhodněnými regiony. Solidarita a její efekty jsou mimoekonomickou kategorií, přerozdělované zdroje jsou však reálným nákladem. Proto musejí přinášet kladné hospodářské efekty nejen podporovaným, ale i poskytovatelům podpory, byť třeba v delší časové perspektivě.

2) Soudržnost

Nejdůležitějším efektem solidarity je posilování soudržnosti celého území státu. Je podmíněna rovnými příležitostmi k rozvoji všech územních celků, tedy vyrovnáváním nefunkčních regionálních disparit. Základem soudržnosti je dobudování odpovídající dopravní, technické, environmentální, správní, sociální, vzdělávací, informační a další infrastruktury v jednotlivých regionech.

3) Růst

Jedním z předpokladů úspěšné regionální politiky je dynamický a environmentální udržitelný hospodářský růst a růst kvality života obyvatel České republiky. Je totiž nejen podmínkou rychlého odstraňování bariér, ale zároveň předpokladem plného využívání potenciálu regionů.

4) Konkurence schopnost

Prorůstově orientovaná regionální politika se přitom soustřeďuje na posilování konkurenceschopnosti jednotlivých regionů a oblastí. Podporuje využívání pozitivně působících komparativních výhod v regionech.

5) Udržitelnost

Regionální politika vychází z principu udržitelného rozvoje, který představuje vyvážený vztah ekonomické, sociální a environmentální složky regionálního rozvoje. [1]

2 REGIONÁLNÍ POLITIKA VE VZTAHU K VENKOVU

Zemědělství je součástí struktury národního hospodářství a je objektem zájmu strukturální a regionální politiky. Úzce souvisí taktéž s vytvářením mikroregionů.

Do uzavření Maastrichtské smlouvy nebyly rozlišovány regiony podle stupně jejich „venkovosti“. Teprve touto smlouvou byly venkovské regiony uváděny samostatně a byla jim věnována náležitá pozornost, zejména v souvislosti s nejvýznamnějším odvětvím působícím na venkově – s agrárním sektorem. V roce 1999 se tato zásadní změna v nazírání na postavení a vzájemné vztahy agrárního sektoru a venkovských regionů promítla do přístupu evropských institucí. Východiskem byla skutečnost, že zemědělství již nelze přistupovat pouze jako k producentovi potravin a surovin, ale zemědělství je nutné chápat v širší dimenzi vzhledem k jeho mimoprodukčním funkcím (krajinotvorné, sociální, environmentální, demografické a dalším). Právě mimoprodukční funkce mají přímý vztah k regionům jako územním jednotkám.

Ke konkrétnímu přístupu k zemědělství a venkovu na základě Agendy 2000 vydala Rada zásadní nařízení. Jednalo se o Nařízení Rady č. 1257/1999 z 17. 5. 1999 o podporování rozvoje venkova prostřednictvím Evropského zemědělského orientačního a záručního fondu (EAGGF) [7], na jehož základě došlo k začlenění zemědělské strukturální politiky do širšího ekonomického a sociálního kontextu venkovských oblastí, i když snaha o toto začlenění byla patrná už po dobu téměř dvou dekad. Došlo tím k další integraci sektorového a regionálního strukturálního přístupu. Původní představa, že by opatření způsobila k rozvoji venkova měla být financována členskými státy bez spoluúčasti Společenství, se neukazovala jako reálná. Ke vzniku dokumentu vedlo Radu jednak očekávání, že zemědělství bude v následujících obdobích mimo jiné vystavené rostoucím tlakům na trhu, vyšší konkurenci, náročnějším požadavkům na jeho výkony a tyto změny budou mít dopad nejen na zemědělství jako takové, ale i na ekonomiku a zaměstnanost venkovských oblastí obecně.

Zohlednit bylo nutné:

- skutečnost, že struktura zemědělství je pro Unii charakteristická existencí velkého počtu hospodářství, která postrádají vhodné strukturální podmínky k tomu, aby mohla zabezpečit náležitý příjem a životní podmínky pro producenty a jejich rodiny, modernizaci hospodářství a stručně řečeno jeho životaschopnost,

- to, že předností důraz musí být kladen na nástroje pomáhající rozvoji zemědělství, které bude šetrné k životnímu prostředí a které tedy bude podporovat trvale udržitelný rozvoj venkovských oblastí a reagovat na rostoucí poptávku po ekologických službách,
- to, že nedílnou součástí venkovských regionů tvoří i lesnictví, a tedy i lesnická opatření by měla být zahrnována do systému podpory rozvoje venkova,
- stoupající poptávku spotřebitelů po organicky vyrobených zemědělských výrobcích a potravinách, a tím vznik nového trhu, který by mohli zemědělství producenti využít,
- nutnost vzniku nových pravidel financování strukturálních opatření pro rozvoj zemědělství a venkova, a to jak opatření spadajících pod působnost Cíle 1 (financování prostředků Garanční sekce EAGGF), tak Cíle 2 (podpora hospodářské a sociální přeměny oblastí, jež čelí strukturálním obtížím). [3]

2.1 Nařízení Rady č. 1257/1999 o podpoře pro rozvoj venkova z Evropského zemědělského orientačního a záručního fondu

Nařízení Rady č. 1257/1999 – Hlava I. Oblast působnosti a definice

Hlava I uvedeného nařízení obsahuje:

- působnost a cíle nařízení,
- definuje rámec komunitární podpory pro trvale udržitelný rozvoj venkova,
- konstatuje provázanost a doplňkovost nástrojů Společné zemědělské politiky a nástrojů k rozvoji venkova,
- charakterizuje cíle a opatření k rozvoji venkova jednak jako podporu rozvoje a strukturálního přizpůsobení regionů, jejichž rozvoj zaostává (Cíl 1) a jednak jako opatření podporující ekonomickou a sociální přestavbu oblastí, které čelí strukturálním potížím (Cíl 2).

Zároveň Hlava I vymezuje orientaci podpor na žádoucí zemědělské činnosti v rámci rozvoje venkova na :

- zlepšení struktur zemědělských hospodářství a struktur pro zpracování a prodej zemědělských výrobků,
- přestavbu a změny orientace zemědělského výrobního potenciálu, zavádění nových technologií a zlepšování jakosti výrobků,
- iniciování nepotravinové výroby a trvale udržitelný rozvoj lesního hospodářství,
- diverzifikaci činností s cílem zavádět doplňkové nebo alternativní činnosti,
- zachování a posílení životaschopných sociálních struktur ve venkovských oblastech,
- rozvoj ekonomických činností a zachování a rozvoj zaměstnanosti s cílem zajistit lepší využitelnost stávajícího potenciálu, zlepšení pracovních a životních podmínek,
- zachování a posílení systémů hospodaření charakterizovaných nízkými vstupů,
- ochranu a posílení vysoké hodnoty přírody a trvale udržitelného zemědělství, které respektuje požadavky ochrany životního prostředí,
- odstraňování nerovností a posílení stejných příležitostí pro muže a ženy zejména podporováním projektů iniciovaných a realizovaných ženami.

Nařízení Rady č. 1257/1999 – Hlava II. Přejídná pravidla pro provádění nařízení

K podpoře uvedených ekonomických a dalších aktivit Rada rozhodla o struktuře opatření, která budou finančně podporována s cílem napomáhat žádoucím změnám. Opatření jsou uvedena v Hlavě II a jedná se o investice do zemědělských hospodářství, zahájení činnosti mladých farmářů, odborný výcvik vedoucí ke zlepšení pracovní kvalifikace, předčasný odchod do důchodu, investice do méně příznivých oblastí a oblastí s ekologickými omezeními, zemědělství šetrné k životnímu prostředí, lepší zpracování a odbyt zemědělských výrobků a lesnictví. Zároveň je konstatováno, že dosavadní politika rozvoje venkova je uplatňována řadou složitých a ne vždy zcela transparentních nástrojů a pokud se týká méně příznivých oblastí, ty by zásadně měly být určovány podle společných kritérií.

Na Nařízení Rady č. 1257/1999 navazovalo Nařízení Komise č. 2603/1999 z 9. 12. 1999, kterým se stanovila pravidla pro přechod na podporu rozvoje venkova podle Nařízení Rady

č. 1257/1999 [7]. Dokument, který vstoupil v platnost 1. 1. 2000, se zaměřil na otázky související s přechodem na nová pravidla, a to zejména v oblasti agroenvironmentálních opatření a vyrovnávacích plateb.[3]

2.2 Evropský zemědělský fond pro rozvoj venkova (EAFRD)

Evropský zemědělský fond pro rozvoj venkova je finanční nástroj na podporu rozvoje venkova, který spadá do společné zemědělské politiky Evropské unie. Prostředky z Evropského zemědělského fondu pro rozvoj venkova slouží ke zvýšení konkurenceschopnosti zemědělství a lesnictví, zlepšení životního prostředí a krajiny nebo kvality života ve venkovských oblastech a diverzifikace hospodářství venkova.

V České republice jsou z něj hrazeny projekty předložené do Programu rozvoje venkova České republiky, jehož řídicím orgánem je Ministerstvo zemědělství České republiky, zprostředkujícím subjektem je Státní zemědělský intervenční fond.

Podle nařízení Rady 1290/2005 ze dne 21. června 2005 o financování společné zemědělské politiky proběhlo rozdělení dosavadního Zemědělského orientačního a záručního fondu na dva:

- Evropský zemědělský záruční fond – financování tržních a dalších opatření,
- Evropský zemědělský fond pro rozvoj venkova – financování programů rozvoje venkova.

Národní strategický plán rozvoje venkova 2007 – 2013 vychází z hlavních strategických priorit Evropské unie pro léta 2007 – 2013 s důrazem na zvyšování ekonomického růstu, vytváření nových pracovních příležitostí a trvale udržitelný rozvoj.

Program rozvoje venkova České republiky je programovým dokumentem pro čerpání prostředků z Evropského zemědělského fondu pro rozvoj venkova na období 2007-2013. [8]

Evropský zemědělský fond pro rozvoj venkova sestává ze čtyř prioritních os:

- Osa I je zaměřena na zlepšení konkurenceschopnosti zemědělství a lesnictví.
- Osa II se orientuje na zlepšování životního prostředí a krajiny.

- Osa III řeší kvalitu života ve venkovských oblastech a diverzifikaci hospodářství venkova.
- Osa IV (Leader) umožní větší zapojení venkovských mikroregionů díky metodě založené na principu evropské iniciativy Leader.

Princip Leader:

Partnerství a spolupráce místní samosprávy s podnikatelským sektorem a neziskovými organizacemi založené na podpoře iniciativy „zdola nahoru“. Metoda vytváří podmínky pro široké zapojení obyvatelstva venkova do projektů uskutečňovaných v rámci místních rozvojových strategií v zájmu řešení aktuálních potřeb venkova s cílem zlepšení kvality života ve venkovských oblastech. Leader umožňuje také podporu vzdělávacích akcí, získávání dovedností

a rozšiřování sítě partnerství na místní, regionální i mezinárodní úrovni. [8]

3 VEŘEJNÝ SEKTOR

Veřejný sektor je v každém státě významnou částí národního hospodářství. Existence veřejného sektoru je důsledkem selhání trhu. Veřejný sektor a soukromý sektor je charakteristickou symbiózou, vzájemně prospěšným soužitím ve smíšené ekonomice. Oba sektory, veřejný, který je neziskový, i soukromý, který je ziskový, se vzájemně podmiňují a doplňují. Selhává-li jeden z nich, nastupuje druhý. Selhání soukromého sektoru vede k rozvoji veřejného sektoru.

3.1 Poslání veřejného sektoru

Posláním veřejného sektoru je zabezpečovat veřejné statky pro občany a napravovat a odstraňovat další důsledky tržního selhání. Vymezení funkcí veřejného sektoru není jednotné.

Veřejnému sektoru se přisuzují následující funkce:

1) Ekonomická funkce

Ekonomickou funkcí veřejného sektoru se rozumí zabezpečování veřejných statků, případně odstraňování následků zejména negativních externalit z důvodů selhání trhu. Ve veřejném sektoru se vytvářejí pracovní příležitosti, což má vliv na celkovou míru zaměstnanosti.

2) Sociální funkce

Sociální funkcí veřejného sektoru se rozumí prospěšnost výsledků veřejného sektoru – služeb zejména pro sociálně slabší vrstvy obyvatel. Veřejný sektor ovlivňuje sociální vazby i sociální postavení občanů.

3) Politická funkce

Politickou funkcí veřejného sektoru se často rozumí využití veřejného sektoru v politickém klání, v procesu veřejné volby.

Činnosti veřejného sektoru

K základním činnostem, ekonomicko-sociálním funkcím veřejného sektoru patří:

- zajistit potřebné veřejné statky;

- zabezpečit „hraniční statky“ (ekonomické statky, které jsou na hranici mezi soukromými a veřejnými statky);
- pomoci vytvořit podmínky pro fungování soukromého sektoru a zajistit produkci soukromých statků v těch případech, kdy tržní sektor selhává nebo s nimi souvisí jev externality;
- přispět k ekonomickému růstu;
- dosáhnout větší spravedlnosti v rozdělování.

3.1.1 Struktura veřejného sektoru

Veřejný sektor můžeme různě strukturovat například podle:

- **resortů** – školství, kultura, kdy kritériem členění jsou specifika činností dané části veřejného sektoru. Členění podle resortů je nejčastější.
- **institucí**, neziskových organizací, které zabezpečují činnosti veřejného sektoru, organizují činnost i samotné veřejné správy – v České republice jsou to organizační složky a příspěvkové organizace
- **procesů**

Do veřejného sektoru patří:

- vlastní veřejná správa, která má specifické postavení, poněvadž řídí veřejný sektor, lépe řečeno organizace ve veřejném sektoru, ovlivňuje tak jeho efektivnost;
- justice,
- policie,
- armáda,
- školství,
- věda a výzkum,
- kultura a památková péče,
- tělesná kultura a sport,
- zdravotnictví,

- sociální služby,
- veřejná hromadná doprava,
- spoje,
- sociální bydlení,
- informační systémy a masmédiá,
- vodní hospodářství – regulace vodních toků a další činnosti,
- oblasti ochrany životního prostředí,
- v některých zemích i energetické hospodářství. [6]

3.2 Veřejná správa

Na veřejnou správu a její strukturu lze pohlížet ze dvou hledisek:

- 1) z hlediska toho zda veřejnou správu vykonává stát svými orgány jakožto státní správu, či stát přenechává určitý okruh záležitostí na nestátní veřejnoprávní korporace, aby je spravovaly na samosprávném principu;
- 2) z hlediska geografického, podle toho zda se jedná o ústřední, územní, případně místní samosprávu.

Instituce a subjekty veřejné správy

Veřejná správa zahrnuje:

- státní správu, která má dominantní postavení,
- samosprávu, která je k výkonu veřejné správy pověřena příslušným zákonem.

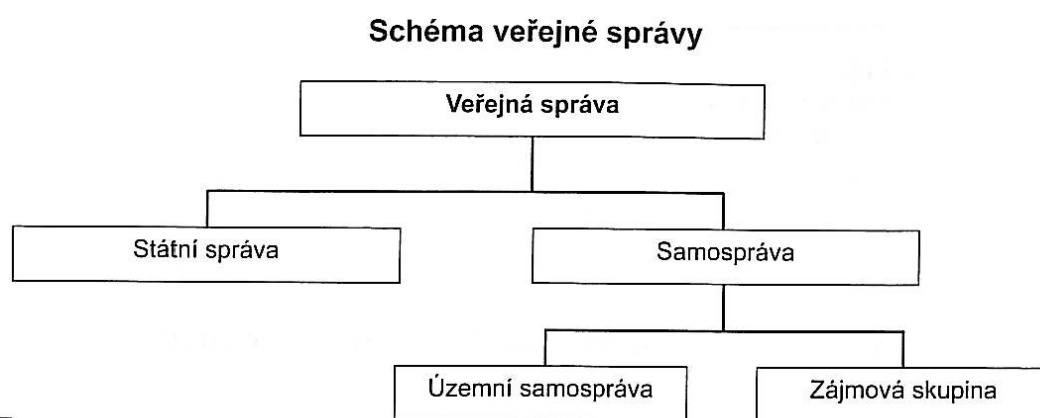
Subjektem veřejné správy je:

- 1) stát zastupovaný státními orgány a institucemi. Státní instituce vykonávají veřejnou správu přímo.
- 2) územní samospráva, která vykonává veřejnou správu odvozeně. Je-li uplatňován smíšený model, vykonává i některé úkony státní správy v přenesené působnosti. Územní samospráva však vykonává zejména vlastní samosprávu.

3) jiné subjekty – kupříkladu profesní komory, veřejnoprávní vysoké školy, veřejné fondy.

V České republice se mezi instituce veřejné správy zahrnuje:

- 1) prezident republiky – významná je zejména jeho pravomoc vyhlášovat volby do parlamentu a do volených orgánů územní samosprávy a vetovat přijaté zákony. Postavení a pravomoci prezidenta jsou dány Ústavou České republiky.
- 2) vláda – nese odpovědnost za výkon státní správy, a to i té, která je v rámci přenesené působnosti přenášena na územní samosprávu, a to v mezích zákona. Proto se například v České republice usnesení a nařízení vlády vztahují na výkon přenesené působnosti obcí a krajů.
- 3) ostatní orgány státní správy – ministerstva a další ústřední orgány a jejich dekoncentráty a detašované orgány.
- 4) vojenské újezdy – specifické instituce výkonu státní správy v obcích, kde je umožněn bojový výcvik armády, na které se nevztahuje zákon o obcích a jsou spravované „újezdními úřady“ v čele s důstojníkem armády.
- 5) orgány územní samosprávy na úrovni obcí a krajů
- 6) ostatní instituce ve veřejné správě. [6]



Obrázek 1: Schéma veřejné správy

3.2.1 Regionální úroveň územní samosprávy v Evropské unii

V osmi zemích Evropské unie existují vyšší úrovně územních samospráv nazývané nejčastěji „regiony“. Takové články představují třetí stupeň územní úrovně ve Španělsku, Francii, Irsku, Itálii, Polsku a druhý stupeň územní samosprávy v České republice, ve Velké Británii a na Slovensku.

Tendence k regionalizaci se projevují:

- vytvořením dalšího článku v rámci veřejné správy,
- rozšířením kompetencí stávajícího článku.

3.2.2 Municipální úroveň územní samosprávy v EU

Základním stupněm územní samosprávy je obec, která je ze zákona vybavena nezávislými kompetencemi, pravomocemi a odpovědností. V roce 2007 v zemích Evropské unie existuje přibližně 121 600 obcí, či jim ekvivalentních jednotek, takzvaných místních administrativních jednotek.

Rozdíly mezi zeměmi v počtu obcí a počtu obyvatel na jednu obec mají důvody nejen historické a geografické, ale jsou výsledkem politiky centralizace, kterou některé země praktikovaly pro omezení počtu obcí a zvětšení jejich velikosti. Ve snaze čelit nevýhodám vyplývajících z malé velikosti obcí, řešili problém:

- slučováním obcí ze zákona,
- sdružováním a spoluprací obcí – na základě spolupráce obcí a sdružování jejich prostředků k vykonávání některých služeb a činností. Spolupráce mezi obcemi může být dobrovolná nebo může mít i povinný charakter.

Sdružování a spolupráce samospráv mohou nabývat různých forem:

- pověření určitého orgánu vykonávat určité poslání jménem místních samospráv, které ho k tomu oprávnily,
- poskytnutí zaměstnanců jedné místní samosprávy ostatním samosprávám,

- řízení společného orgánu na základě dohody, k níž došlo mezi místními samosprávami,
- vytvoření struktury pro spolupráci, jíž je přidělena samostatná osoba a finanční prostředky, aby řídila společné aktivity. [9]

3.2.3 Územní samospráva ČR

Z hlediska samosprávy existuje v České republice dvoustupňový systém. Základní jednotkou územní samosprávy podle Ústavy České republiky je obec. Vyšším stupněm dle ústavy jsou vyšší územní správní celky, které nesou název kraj a reálně vznikly 1. 1. 2001 na základě zákona č. 347/1997 Sb. Podle zákona bylo na území České republiky vymezeno 14 vyšších územních samosprávných celků – krajů.



Obrázek 2: Krajské členění [9]

Rozdělení České republiky podle nomenklatury územních statistických jednotek EU

Kvalifikace NUTS byla v České republice zavedena po dohodě s Eurostatem na základě usnesení vlády ČR. Klasifikace územních statistických jednotek CZ-NUTS v České republice platí od 1. ledna 2000. Nahradila do té doby platný číselník krajů a okresů a zavedla systém klasifikace územních statistických jednotek používaný v zemích Evropské unie. [10]

Český statistický úřad vypracoval klasifikaci územních statistických jednotek CZ-NUTS na podkladě metodických principů vytvořených Eurostatem. Označení CZ v názvu klasifikace znamená národní verzi mezinárodního standardu NUTS.

Klasifikace CZ-NUTS je určena pro statistické účely, pro analytické potřeby a pro potřeby poskytování údajů Evropské unii. Je spojená i s čerpáním finančních prostředků ze strukturálních fondů Evropské unie.

Úrovně kvalifikace CZ-NUTS:

- **NUTS 0** = stát.
- **NUTS I** = území (území celé ČR).
- **NUTS II** = oblast (sdružené kraje = regiony).
- **NUTS III** = kraj (vyšší územní samosprávné celky).
- **NUTS IV** = okres případně i mikroregion.
- **NUTS V** = obec.

Úrovně LAU:

Systém LAU je určen zejména pro potřeby statistiky regionů.

- **LAU 1** – dřívější NUTS IV (okresy).
- **LAU 2** – dřívější NUTS V (obce).

Oba statistické systémy CZ-NUTS i LAU jsou propojeny vzájemnými vazbami.

Pro srovnatelnost regionálních statistik je nutné, aby byly regiony srovnatelné z hlediska počtu obyvatel:

Tabulka 1: Rozdělení NUTS podle počtu obyvatel [10]

Úroveň	Minimum	Maximum
NUTS I	3 000 000	7 000 000
NUTS II	800 000	3 000 000
NUTS III	150 000	800 000

CZ-NUTS:

- CZ01 Praha
- CZ02 Střední Čechy
- CZ03 Jihozápad
- CZ04 Severozápad
- CZ05 Severovýchod
- CZ07 Střední Morava
- CZ08 Moravskoslezsko

Mapa regionů soudržnosti NUTS II v ČR



Obrázek 3: Mapa regionů soudržnosti NUTS II v ČR

3.2.4 Konkrétní uvedení příkladu regionu v ROP NUTS II Jihovýchod

Podpory regionálního operačního programu NUTS II využívá i Mikroregion Bzenecko, který leží na území Jihomoravského kraje. Svazek obcí patří do správního obvodu okresního města Hodonín.

Vznik mikroregionu

Postupné přizpůsobení a úpravy naší země v Evropské unii s sebou přináší mnohé strukturální změny. Se změnami se potýkají především malé samostatné obce. Nejsou schopny plně zajistit vypracování takových programů a dokumentů, které by mohly být předloženy Evropské unii a tím obdržet finanční podporu plynoucí ze strukturálních fondů. Proto jsou zakládány svazky obcí neboli mikroregiony, které spolupracují při řešení problémů.

Vznik mikroregionů je důležitým a pozitivním trendem pro společné posuzování zájmů a záměrů zejména venkovských obcí. Cílem je dosažení žádoucích změn ve všech obcích určitého území. [11]

Mikroregion můžeme definovat jako dobrovolné sdružení, za jehož vznikem stojí zájem jednotlivých obcí řešit záležitosti týkající se více obcí společně. Vznik je iniciován regionální agenturou. Mikroregiony jsou akceptovány Evropskou unií jako NUTS V. [12]

4 METODIKA PRÁCE

4.1 Cíl práce

Cílem práce bylo definovat a uspořádat jednotlivé tématické celky (strukturální a regionální politiku, strukturální fondy, regionální členění EU a ČR, územní samosprávu) do uspořádaného systému a analyzovat logistické a ekonomické aspekty strategie rozvoje Mikroregionu Bzenecko.

4.2 Metody využívané při zpracování bakalářské práce

Při zpracování závěrečné bakalářské práce byly využity základní výzkumné metody - analýza, syntéza, indukce, dedukce a sběr dat.

4.2.1 Analýza – syntéza

Analýza je vědecká metoda založená na rozčlenění celku na části. Cílem analýzy je oddělit podstatné od nepodstatného. Syntéza je sjednocení částí do celku. Je to spojování poznatků získaných analýzou.

Analytická metoda je využita při formulování jednotlivých částí práce. V rámci praktické části je konkrétně zpracována analýza logistických a ekonomických aspektů a SWOT analýzy.

Na základě syntézy jsou jednotlivé části uspořádány do jednotného celku.

4.2.2 Indukce – dedukce

Indukce je úsudek směřující od konkrétní poučky k obecné. Dedukce je opačným postupem než indukce. Dedukce je úsudek směřující od obecné poučky ke konkrétní a vychází z předchozí indukce. [10]

4.2.3 Sběr dat

Představuje shromažďování dat z jednoho nebo více míst vzniku za účelem zpracování nebo přenosu. [11]

Metoda sběru dat byla využita prostřednictvím odborné knižní literatury a internetu. Další zdroje dat byly získány od vedení Mikroregionu Bzenecko.

II. PRAKTICKÁ ČÁST

5 MIKROREGION BZENECKO

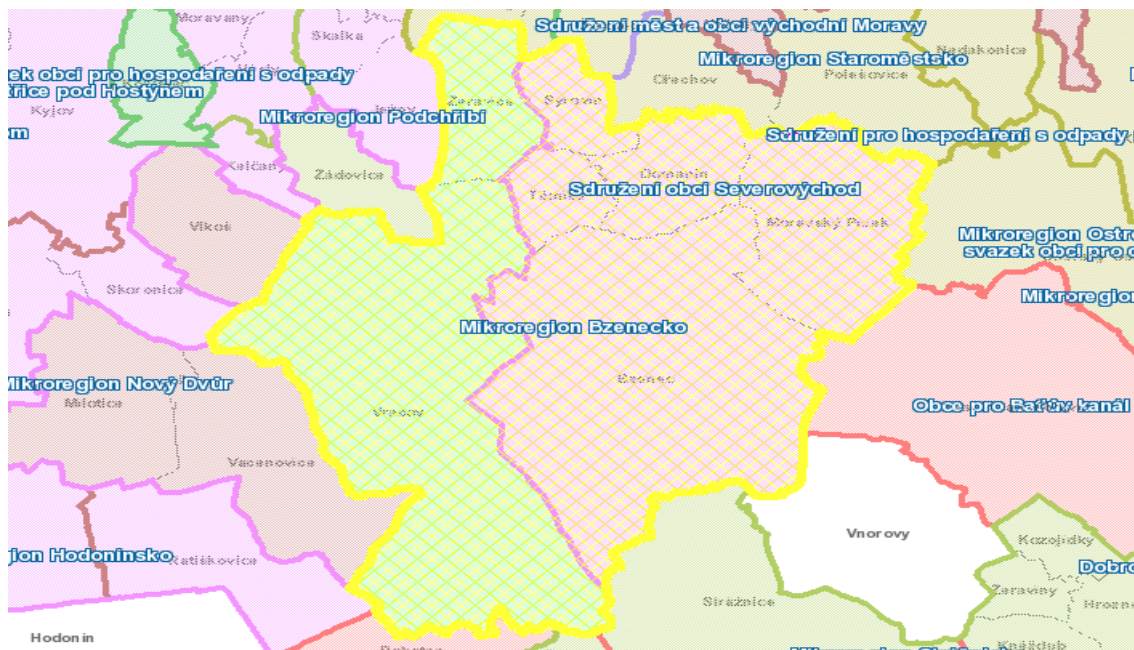
Mikroregion Bzenecko leží na jihovýchodní Moravě, v severní části okresu Hodonín, obvodu pověřeného městského úřadu III. stupně Kyjov. Mikroregion se shoduje s vymezením obvodu pověřeného městského úřadu II. stupně Bzenec.

Mikroregion je tvořen územím sedmi obcí. Dvě z nich mají statut města - Bzenec a Vracov. Celková výměra území je 121,61 km². Při sčítání v roce 2001 žilo na území 14,2 tisíce obyvatel. Hustota zalidnění dosáhla 117,2 obyvatele/km² (o 10% méně než je průměrná hustota zalidnění v České republice).

Pro sídelní strukturu území je typická přítomnost dvou sousedních městských center - Bzenec a Vracova, kde žije celkem 8,8 tisíc obyvatel, stupeň urbanizace, měřený jako podíl obyvatel v zmíněných centrech na počtu obyvatel regionu dosahuje 61%. Zbývající osídlení je tvořeno převážně velkými venkovskými sídly:

- Moravský Písek – je významnou stanicí na hlavní železniční trati, a žije zde 2,2 tisíce obyvatel;
- Domanín a Žeravice – mají více než 1000 obyvatel;
- Těmice – přibližují se jednomu tisíci obyvatel;
- Surovín – je nejmenší obcí regionu se čtyřmi sty obyvatel.

Sídelní struktura Bzenecka tak kontrastuje s více rozdrobeným osídlením sousedních mikroregionů v severní části okresu Hodonín. [17]



Obrázek 4: Mikroregion Bzenecko na mapě [15]

5.1 Historie mikroregionu Bzenecko

Ke vzniku Mikroregionu Bzenecko došlo na ustavujícím zasedání starostů zakládajících obcí: Bzenec, Domanín, Moravského Písku, Syrovina, Těmice, Vracova a Žeravice. Zasedání se konalo dne 26. 6. 2002 ve Bzenci, který se také stal sídlem dobrovolného sdružení obcí.

Po schválení stanov svazku, které byly předem projednány v zastupitelstvech jednotlivých obcí, byl zvolen předseda a místopředseda svazku a byl jmenován tajemník svazku. Dále byla schválena dozorčí rada a její členové, kteří byli navrženi zastupitelstvy členských obcí.

Dobrovolný svazek obcí Mikroregionu Bzenecko vznikl jako dobrovolný svazek obcí podle zákona 128/2000 Sb., o obcích a je právnickou osobou, která působí v oblastech daných zákonem o obcích.

5.2 Účel a předmět činnosti mikroregionu Bzenecko

Účelem svazku obcí je ochrana prosazování společných zájmů členských obcí na různých úsecích činnosti obcí, posílení ekonomické stability regionu, při zachování a rozvoji ekologických hodnot a kulturních tradic, které odpovídají vývojovým trendům regionu.

Předmětem činnosti svazku obcí je zejména podporovat sociologicko-ekonomický rozvoj svazku obcí a tím i členských obcí podle zákona o obcích a zajišťovat spolupráci, koordinaci a poskytovat pomoc a podporu obcím i dalším subjektům především v oblastech:

- rozvoj infrastruktury jako podpůrného prostředku nezbytného k rozvoji podnikatelských aktivit;
- ochrana životního prostředí a jeho zlepšování;
- ochrana kulturního dědictví;
- rozvoj turistiky;
- zřizování právnických osob, sloužících k uspokojování potřeb více obcí;
- samostatná podnikatelská činnost a účast na podnikání jiných osob;
- vytváření koncepčních dokumentů a projektové přípravy ke společným akcím. [16]

Mikroregion Bzenecko byl zapsán do registru sdružení, vedeného v okrese Hodonín, 14. října 2002. Identifikační číslo bylo mikroregionu přiděleno až v roce 2005.

Tabulka 2: Vývoj počtu obyvatel v obcích Mikroregionu Bzenecko vždy k 31. 12

Obec	2005	2006	2007	2008	2009
Bzenec	4315	4316	4310	4298	4322
Vracov	4520	4544	4528	4529	4554
Mor. Písek	2222	2206	2185	2179	2171
Domanín	1001	1014	1002	998	1003
Žeravice	1063	1065	1056	1059	1059
Těmice	853	857	878	893	882
Syrovín	370	373	376	380	376
Celkem	14344	14375	14335	14336	14367

Pozn.: vlastní práce – vytvořeno na základě zdroje [18]

Tabulka 3: Vývoj počtu obyvatel v obcích Mikroregionu Bzenecko k 31. 12. - Muži

Obec	2005	2006	2007	2008	2009
Bzenec	2086	2081	2081	2075	2085
Vracov	2150	2164	2174	2179	2193
Mor. Písek	1074	1066	1053	1052	1050
Domanín	500	502	494	493	495
Žeravice	529	529	524	526	526
Těmice	407	413	430	432	428
Syrovín	186	189	196	199	196
Celkem	6932	6944	6952	6956	6973

Pozn.: Vlastní práce – vypracováno na základě zdroje [18]

Tabulka 4: Vývoj počtu obyvatel v obcích mikroregionu Bzenecko k 31. 12. - Ženy

Obec	2005	2006	2007	2008	2009
Bzenec	2229	2235	2229	2223	2237
Vracov	2370	2380	2354	2350	2361
Mor. Písek	1148	1140	1132	1127	1121
Domanín	501	512	508	505	508
Žeravice	534	536	532	533	533
Těmice	446	444	448	461	454
Syrovín	184	184	180	181	180
Celkem	7412	7431	7383	7380	7394

Pozn.: Vlastní práce – vypracováno na základě zdroje [18]

6 ANALÝZA LOGISTICKÝCH A EKONOMICKÝCH ASPEKTŮ STRATEGIE ROZVOJE MIKROREGIONU BZENECKO

Následující informace byly čerpány z Integrované rozvojové strategie venkovského mikroregionu Bzenecko, z údajů Českého statistického úřadu a Úřadu práce. Tabulky a grafy byly zpracovány z údajů uvedených v dokumentu, z informací získaných z konzultací s manažerkou mikroregionu a z webových stránek zmíněných úřadů.

- Ekonomická situace

Rozpočet mikroregionu tvoří z velké části členské příspěvky jednotlivých obcí. V mikroregionu Bzenecko byl příspěvek stanoven 20 Kč na jednoho obyvatele. V roce 2010 byly celkové příjmy mikroregionu 1 158 876 Kč, z toho členské příspěvky 377 480 Kč (za rok 2009 hradil Vracov 90 760 Kč). V roce 2010 byla mikroregionu vyplacena dotace z EHP Norsko ve výši 705 942 Kč, dotace na činnost projektového manažera ve výši 30 000 Kč, přijaté neinvestiční dary ve výši 45 365 Kč pro folklórní soubory Vracovjan a Písečánek z Nadace Děti-kultura-sport a příjmy z úroků ve výši 89 Kč.

Tabulka 5: Příspěvky obcí do rozpočtu mikroregionu Bzenecko za rok 2010

Obec	Počet obyvatel	Členský příspěvek
Bzenec	4298	85960,-
Vracov	4529	181340,-
Mor. Písek	2179	43580,-
Domanín	998	19960,-
Žeravice	1059	21180,-
Těmice	893	17860,-
Syrovín	380	7600,-
Celkem	14336	377480,-

Pozn.: vlastní práce – vytvořeno na základě zdrojů [18, 13]

Tabulka 6: Příjmy a výdaje Mikroregionu Bzenecko v jednotlivých letech

Rok	Příjmy v Kč	Výdaje v Kč
2006	595 903,-	591 255,-
2007	880 960,-	587 710,-
2008	379 225,-	603 212,-
2009	9 518 120,-	10 214 074,-
2010	1 158 876,-	386 286,-
Celkem	12 533 084,-	12 382 537,-

Pozn: Vlastní práce – vytvořeno na základě zdroje [19]

- **Ekonomicky aktivní obyvatelstvo**

Následující tabulky vyjadřují celkový počet aktivních a neaktivních obyvatel a vzdělanost obyvatel mikroregionu v jednotlivých obcích. Údaje byly čerpány z výsledků sčítání lidu z roku 2001, jelikož údaje sčítání lidu z roku 2011 ještě nejsou k dispozici.

Tabulka 7: Počet ekonomicky aktivních a neaktivních obyvatel

Obec	Aktivní obyvatelstvo celkem	Neaktivní obyvatelstvo celkem	Osoby s nezjištěnou aktivitou	Celkem
Bzenec	2174	2005	21	4200
Vracov	2194	2316	21	4531
Mor. Písek	1031	1113	4	2148
Domanín	521	521	1	1043
Žeravice	521	502	4	1027
Těmice	404	455	2	861
Syrovín	177	228	0	405
Celkem	7022	7140	53	14215

Pozn.: *Vlastní práce – vytvořeno na základě zdroje [20]*

- Věková struktura obyvatelstva

Věková struktura populace mikroregionu je podobná struktuře populace okresu, ve srovnání s populací ČR a Jihomoravského kraje je pak o poznání mladší. Mladost mikroregionu může být způsobena větším rozsahem výstavby rodinných a bytových domů, podporované v minulosti jak státem, formou dotací, tak i přímo obcemi, které zajistili vhodné plochy pro výstavbu rodinných domů výstavbou potřebné dopravní a technické infrastruktury. Nově vzniklé stavební pozemky pak obce častokrát za zvýhodněných podmínek nabídly drobným stavebníkům. Možnosti výstavby rodinných domů využívaly spíše mladé rodiny, které byly ekonomicky aktivní, případně využívaly zvýhodněné bankovní úvěry. Obce také využívaly dotací cílených na výstavbu bytových domů. Nově vybudované byty byly obsazovány také spíše mladými lidmi jednak z důvodu relativně vyšších nájmu, případně také kvůli částečné úhradě nákladů na vznik bytových jednotek. Ve Bzenci vznikl větší počet bytových jednotek díky přestavbě některých objektů bývalých kasáren. V současné době se bytové domy nebudují. Z důvodu vysokých nákladů na dopravní a technickou infrastrukturu se ani nerozšiřují plochy pro výstavbu rodinných a bytových domů. Je možné předpokládat, že v roce 2011

bude následovat krátkodobé zvýšení individuální výstavby rodinných domů z důvodu plánovaného zvýšení DPH i u stavebních prací.

Tabulka 8: Věková struktura obyvatel k 31. 12. 2009

Obec	0 -14 let	15 – 64 let	65 let a více	Celkem
Bzenec	635	3073	614	4322
Vracov	649	3254	651	4554
Mor. Písek	316	1537	318	2171
Domanín	150	716	137	1003
Žeravice	154	761	144	1059
Těmice	139	636	107	882
Syrovín	38	274	64	376
Celkem	2081	10251	2035	14367

Pozn.: Vlastní práce – vytvořeno na základě zdroje [18]

Tabulka 9: Obyvatelstvo podle stupně vzdělání v roce 2001

Obec	Bez vzdělání, ZŠ	SOU, SOŠ bez mat. zkoušky	SŠ s mat. zkouškou	VOŠ, VŠ	Nezjištěno	Celkem
Bzenec	812	1375	905	388	34	3514
Vracov	1032	1566	828	330	16	3772
Mor. Písek	540	807	319	120	3	1789
Domanín	266	404	141	40	3	854
Žeravice	243	401	155	53	3	855
Těmice	230	333	114	25	5	707
Syrovín	130	155	46	10	1	342
Celkem	3253	5041	2508	966	65	11833

Pozn.: Vlastní práce – vytvořeno na základě zdroje [20]

- Míra zaměstnanosti a nezaměstnanosti

Míra nezaměstnanosti v mikroregionu je poměrně vysoká. V době vzniku mikroregionu se míra nezaměstnanosti pohybovala v jednotlivých obcích v rozmezí 11,6 – 16,5 %. Nejnižší nezaměstnanost v mikroregionu byla v roce 2008. V posledních letech se opět zvyšuje vlivem celosvětové hospodářské krize. Bzenecko patří v rámci České republiky k oblastem s vysokou mírou nezaměstnanosti. Současná míra nezaměstnanosti v mikroregionu se nachází v rozmezí 14,7 – 18,6 %. Míra nezaměstnanosti České republiky k 1. 1. 2011 je 9,7 % v Jihomoravském kraji 10,32 %, v okrese Hodonín 15,48 % a v mikroregionu Bzenecko 16,6 %. Nezaměstnanost v mikroregionu Bzenecko se pohybuje vysoko nad celorepublikovým průměrem.

Tabulka 10: Vývoj míry nezaměstnanosti v % vždy k 1. 1.

Obec	2005	2006	2007	2008	2009	2010	2011
Bzenec	11,6	12,1	9,2	8,5	9,7	14,9	14,7
Vracov	13,3	13,7	11,4	9,3	10,0	14,7	16,0
Mor. Písek	14,3	12,4	11,6	8,6	10,0	15,7	17,3
Domanín	16,5	15,5	12,7	9,4	10,9	16,3	15,4
Žeravice	14,2	15,5	11,9	8,8	13,6	16,1	16,3
Těmice	14,1	16,3	11,4	10,1	13,4	17,1	17,8
Syrovín	15,3	15,8	18,6	11,3	16,4	20,9	18,6
Mikroregion	14,2	14,5	12,4	9,4	12,0	16,5	16,6

Pozn.: Vlastní práce – vytvořeno na základě zdroje [21]

- **Hospodářská činnost mikroregionu podle odvětvové struktury NH**

Z hlediska objemu hospodářské činnosti obcí v mikroregionu je z následující tabulky zřejmá dominance dvou měst, Bzence a Vracova, které jsou počtem obyvatel i místními podmínkami téměř shodné. Oproti ostatním obcím oběma městy prochází silnice I. třídy a železnice. Na svém území mají města dostatek ploch určených pro průmysl a podnikání. Ve Bzenci se průmyslové plochy nacházeli již v minulosti. Jednalo se zejména o potravinářské provozy, zámečnické provozy, skladové objekty a sklady osiv. Po roce 1989 pak zde došlo ke změnám ve využití některých průmyslových objektů a k rozmachu průmyslových objektů zaměřených na výrobu zahradního nábytku, plastových oken a dveří. Potravinářské provozy a sklad osiv se rekonstruovali a modernizovali. Významnou roli ve Bzenci hraje také výroba stavebních hmot využívající ložisko písku, kde na velkou pískovnu navazuje výroba již dříve známých bílých cihel a betonové střešní krytiny (KM Beta).

Oproti Bzenci byl Vracov před rokem 1989 na průmyslové objekty poměrně chudý. Až na jeden objekt zaměřený na oděvní průmysl, sklad osiv a zemědělské objekty se ve městě žádné další průmyslové objekty nenacházely. Po restrukturalizace dříve ve městě poměrně

dominantní zemědělské výroby, využily podnikatelské subjekty uvolněné plochy a objekty zemědělské prvovýroby a tak se zde po roce 1989 začala rozvíjet i průmyslová výroba.

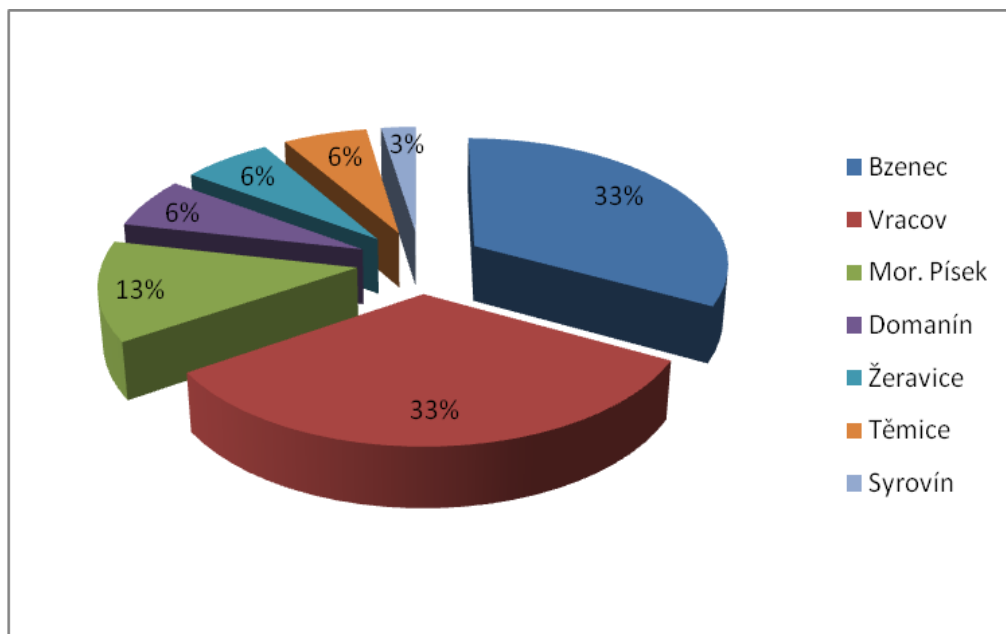
V menších obcích mikroregionu hospodářské činnosti spíše stagnují. Důvodem je špatné dopravní napojení a absence ploch vhodných pro průmyslovou výstavbu. Příčinou může být i skutečnost, že na území malých obcí převažují zemědělské pozemky, a proto se zde největší plochy představují jako objekty zemědělské prvovýroby. Objekty zemědělské prvovýroby jsou i nadále využívány k zemědělským účelům.

Ze zmíněných důvodů lze dovodit lepší hospodářské podmínky měst vůči menším obcím mikroregionu ve všech sledovaných oblastech, to znamená i v oblastech stavebnictví, dopravy, obchodu, prodeje a pohostinství.

Tabulka 11: Hospodářské činnosti k 31. 12. 2009 – přehled hospodářské činnosti jednotlivých obcí mikroregionu Bzenecko podle hlavních odvětví národního hospodářství

Primární a sekundární sektor NH					
Obec	Zemědělství	Průmysl	Stavebnictví	Doprava	
Bzenec	41	157	133	30	
Vracov	34	183	151	29	
Mor. Písek	14	62	71	15	
Domanín	7	43	51	2	
Žeravice	16	28	32	11	
Těmice	7	24	54	7	
Syrovín	4	9	23	5	
Celkem	123	506	515	99	
Terciální sektor NH					
Obec	Obchod, prodej, Pohostinství	Ostatní služby	Veřejná správa	Zdravotnictví a školství	Veřejné služ- by
Bzenec	284	126	2	22	96
Vracov	258	110	4	23	105
Mor. Písek	83	48	2	8	37
Domanín	34	17	2	1	17
Žeravice	51	21	2	3	22
Těmice	44	15	2	1	12
Syrovín	15	4	2	1	10
Celkem	769	341	16	59	299

Pozn.: Vlastní práce – zpracováno na základě zdroje [18]



Graf č. 1: Celkový počet podnikatelských subjektů v jednotlivých obcích mikroregionu Bzenecko

- **Logistika**

Logistika v mikroregionu je jen částečně rozvinutá. Pokud se firma zabývá logistikou, tak je to většinou dopravní logistika. V mikroregionu najdeme i podniky, které řeší skladovou logistiku. Jedná se o rozvinuté firmy, pro které je nezbytné zabývat se minimalizací zásob, optimalizací počtu skladů a meziskladů a tím způsobenou optimalizací nákladů. Firmy, které poskytují komplexní logistické služby, v mikroregionu nepůsobí.

Firmy provozující dopravní či skladovou logistiku:

- **BRITTERM, a. s.** – svou obchodní strategií se firma Britterm a. s. hodlá dlouhodobě podílet na podnikání s produkty v oboru hutních materiálů. Jejich dlouhodobým marketingovým plánem je zajištění kvalitního hutního materiálů v potřebném množství a čase. V roce 2005 byl otevřen komplex skladů a firemního administrativního centra v Moravském Písku. [22]
- **DECRO Bzenec, s. r. o.** – společnost byla zapsána do obchodního rejstříku v roce 1995. Začínali se 16 zaměstnanci v pronajatých prostorách v Moravském Písku. V roce 2000 koupili a opravili výrobní halu ve Bzenci. V současné době firma za-

městnává 126 zkušených zaměstnanců, se kterými se jí podařilo v roce 2006 dosáhnout obratu 425 milionů Kč. [23]

- **IZOLMONT Bzenec, s. r. o.** – společnost vznikla v roce 1993 odloučením od subjektu transformovaného z bývalých Stavebních izolací Praha. V prvním roce své činnosti zaměstnávala 7 pracovníků a dosáhla obratu cca 6,5 milionů Kč. V současné době zaměstnávají 45 kvalifikovaných pracovníků. [24]
- **Zámecké vinařství Bzenec s. r. o.** – sídlí v areálu Bzeneckého zámku. Rekonstrukcí vinařského provozu, která proběhla v letech 2007-2008, a zahájením výroby vína pokračuje společnost ve více než stoleté tradici vinařství ve Bzenci. Provedenou rekonstrukcí se provoz stal jedním z nejmodernějších na Moravě a v Čechách. [25]
- **DADKA Vracov, s. r. o.** – společnost má 50 velmi kvalifikovaných pracovníků a výrobní program tvoří kolekce bytového a hotelového textilu. Společnost má několik prodejen po celé Moravě. [26]
- **LAMO, s. r. o.** – podnik se zabývá provozem silniční motorové dopravy. [29]
- **AUTODOPRAVA HEKL, s. r. o.** – společnost zprostředkovává mezinárodní kamionovou dopravu. [27]
- **TV – marketing Těmice, s. r. o.** – zajišťuje export a import zeleniny a kamionovou dopravu. [29]

Doprava v České republice

Komplexní síť pozemní komunikací je v České republice tvořena:

- dálnicemi,
- rychlostními silnicemi,
- silnicemi I. tříd,
- silnicemi II. a III. tříd,
- místními komunikacemi ve městech a obcích a veřejně přístupnými účelovými komunikacemi. [30]

Významnou roli v rozvoji regionu samozřejmě zaujímá i úroveň dopravní infrastruktury. Tuto skutečnost lze dovodit i z přehledu hospodářské činnosti jednotlivých obcí mikroregionu Bzenecko podle hlavních odvětví národního hospodářství, kde ve všech parametrech dominují města Bzenec a Vracov, kterými prochází silnice I. třídy I/54 a také železnice. Na silnici I.třídy I/54 je v současné době závislá silniční doprava v mikroregionu. Mikroregion je napojen na Integrovaný dopravní systém Jihomoravského kraje. Infrastrukturu v mikroregionu by mohla pozitivně ovlivnit plánovaná výstavba přeložky rychlostní komunikace R 55 v letech 2017 – 2020. Komunikace R 55 má protínat východní okraj Bzence, kde se bude mimoúrovň křížovat se silnicí I/54. V místě křížení je navrženo propojení obou komunikací.

Komunikace v mikroregionu Bzenecko

Bzenec – I/54, II/426

Vracov – I/54, III/4257

Mor. Písek – I/54, II/427, II/495, III/4951

Domanín – III/4951

Těmice – II/426, III/4951

Žeravice – III/4225, III/4228

Syrovín - II/426 [31]

Železniční doprava

V dnešní době železniční doprava již nezaujímá tak významné místo z hlediska dopravního využití jak tomu bylo na konci minulého století. To, že se snížilo množství nákladních vlaků jistě zaznamenal, každý kdo se pohybuje v blízkosti železnice. Byl to jeden z důvodů, proč Správa železniční dopravní cesty zrušila ve Vracově místní železniční vlečku, která v minulosti umožňovala nakládku a vykládku železničních vagonů. Železniční vlečky zůstaly zachovány a jsou dosud využívány ve Bzenci v areálu průmyslového objektu Osevy, a. s. a na nádraží ve Bzenci. Výhodou regionu je i křížení dvou železničních tratí ve směru Uherské Hradiště – Brno a Přerov – Břeclav. Zmíněné tratě dosud

tvoří významnou složku dopravní obslužnosti. Trať Uherské Hradiště – Brno není elektrizována a je využívána spíše k osobní přepravě. Je to významná spojnice s krajským městem. Trať Přerov – Břeclav je elektrizována a je také mnohem více využívána nákladní přepravou. Obě tratě jsou propojeny mezi Bzencem a Moravským Pískem.



Obrázek 5: SWOT analýza – Veřejná dopravní infrastruktura a hospodářská činnost v Mikroregionu Bzenecko

6.1 Analýza Integrované rozvojové strategie venkovského mikroregionu

Když mikroregion Bzenecko vznikal, v prosinci roku 2002 byl vytvořen dokument s názvem Integrovaná rozvojová strategie venkovského mikroregionu. V dokumentu je zpracována tehdejší situace mikroregionu, charakteristika mikroregionu, rozvojové potenciály, SWOT analýza, vize na příštích 10 až 20 let, strategie realizace vize, strategické cíle a postupy, priority a opatření.

Integrovaná rozvojová strategie venkovského mikroregionu z roku 2002 je jediným strategickým dokumentem a v současné době již neaktuálním. Strategie v rozpětí 10 až 20 let by měla být východiskem pro krátkodobější strategie, které mikroregion Bzenecko nevytváří.

Hlavní strategické cíle

- 1) Zajistit dokonalou infrastrukturu a občanskou vybavenost jako základ pro udržitelný život na venkově a rozvoj podnikatelských aktivit.
- 2) Vytvořit podmínky pro rozvoj ekonomicky udržitelných aktivit zejména v oblasti služeb s důrazem na vznik pracovních příležitostí. Využití potenciálu vinařství a s tím souvisejících aktivit.
- 3) Vytvořit ekonomicky udržitelný sociální servis pro občany obcí.
- 4) Provést rekonstrukci krajiny, jako základního předpokladu pro rozvoj turistického ruchu a zlepšení životních podmínek.
- 5) Koordinací a zvyšováním kvality organizování, vzdělávání a informování dosáhnout efektivnějšího vynakládání finančních prostředků a zároveň zlepšení informování všech subjektů v mikroregionu. Cílem je vytvoření komunikační strategie a její realizace.

Priority a opatření:

Priorita 1: Dokončení a budování infrastruktury

Opatření:

- rekonstrukce silnice I/54,

- Generel cestní sítě,
- zpracování Územní dokumentace mikroregionu.

Priorita 2: Společný informační systém

Opatření:

- informační centrum mikroregionu – zámek,
- regionální muzeum,
- osvěta,
- zpracování komunikační strategie mikroregionu.

Priorita 3: Rozvoj cestovního ruchu

Opatření:

- zpracování koncepce cestovního ruchu,
- podpora vinařství,
- projekty cestovního ruchu.

Priorita 4: Rekonstrukce a obnova krajiny

Opatření:

- pozemkové úpravy,
- vytvoření partnerství,
- zpracování Územní dokumentace.

Priority 5: Podpora podnikání [13]

Hlavní strategické cíle i následující priority a opatření jsou řešeny velmi obecně. Nelze posoudit, jestli se některý z bodů realizoval cílenou snahou mikroregionu nebo byl pouze při-

rozeným sledem nahodilých událostí působících z vnějšku jako například provedení opravy silnice I/54, která proběhla v rámci investiční akce Ředitelství silnic a dálnic. Také o podpoře vinařství, která je uvedena ve strategii jako jedno z opatření, nelze říct jednoznačně, jakým způsobem se o podporu zasloužil mikroregion a do jaké míry bylo vinařství podpořeno dotací Ministerstva zemědělství ČR na obnovu vinic. Na Integrovanou rozvojovou strategii venkovského mikroregionu musí navazovat krátkodobější strategie, které by byly mnohem konkrétnější a řešily jednotlivé strategické kroky s cílem naplnění strategie. Bylo by to i usnadnění pro následnou kontrolu realizace a naplňování strategických cílů.

Analýza členství obce Vracov v Mikroregionu Bzenecko

Obec Vracov byl členskou obcí Mikroregionu Bzenecka již od jeho založení v roce 2002. Členství Vracov ukončil k 31. 3. 2011.

Členské příspěvky v Mikroregionu Bzenecko jsou stanoveny na 20 Kč na obyvatele. Pouze v roce 2007 byl příspěvek snížen na 10 Kč na obyvatele. Pro srovnání v sousedním mikroregionu Nový Dvůr je členský poplatek stanoven na 50 Kč na obyvatele.

Tabulka 12: Členské příspěvky obce Vracova do rozpočtu
Mikroregionu Bzenecko

Rok	Členské příspěvky v Kč
2005	91000,-
2006	91120,-
2007	45200,-
2008	90 400,-
2009	90760,-
2010	90580,-
2011	22770,-
Celkem	521830,-

*Pozn.: Vlastní práce vytvořena na základě konzultací
s manažerkou mikroregionu*

Analýza dotací vyčerpaných obcí Vracov

- 2005 Sběrný dvůr, projektová dokumentace 147 987 Kč, dotace z toho 81 000 Kč z Jihomoravského kraje.
- 2006 Ozelenění cyklostezky Bzenec – Vracov 70 000 Kč, z toho dotace 40 000 Kč.
- 2006 Koupaliště Vracov, projektová dokumentace 261 800 Kč, z toho dotace 155 000 Kč.
- 2007- 2008 Sportovní hala Vracov, projektová dokumentace 357 100 Kč v roce 2007 a 386 000 Kč v roce 2008, z toho dotace 250 000 Kč.
- 2008 Dětská hřiště, projektová dokumentace pro celý mikroregion v hodnotě 110 000 Kč z toho Vracov hradil 22 000 Kč za 3 dětská hřiště.
- 2009 – 2010 Folklórní soubor Vracovjan v roce 2009 dostal příspěvek ve výši 40 290 Kč a v roce 2010 ve výši 18 990 Kč z Nadace Děti, kultura, sport.
- 2010 Movitý dar v hodnotě 3 665 Kč: knihy s názvem „Na paletě krojů“ za účelem rozvoje kultury a umění, konkrétně za účelem podpory a rozvoje folklórního hnutí v rámci svých aktivit, osvětu a zájem o tradiční lidovou kulturu Slovác-ka.

Celkové příjmy z dotací za celkovou dobu členství v mikroregionu činí 588 945 Kč. Vracov využil i možnost zvýhodněné ceny za projektovou dokumentaci na dětská hřiště. Z porovnání výdajové části a příjmové se nezdá členství pro Vracov až tak nevýhodné. Částka 588 945 Kč pro období 7 let nepřesahuje náklady na členství v mikroregionu, ale při rozpočtu města Vracova, který se ročně pohybuje 50 mil. Kč, je určitě možné konstatovat, že je částka 67 115 Kč zanedbatelná.

Hlavním důvodem vystoupení Vracova bylo zřejmě nepochopení funkce a významu členství obce v mikroregionu jeho politickými představiteli. Svou roli také sehrála zřejmě nedosta- tečná komunikace jak mezi jednotlivými zástupci mikroregionu tak i komunikace ve vztahu k manažerovi mikroregionu.

Rozhodnutí o vystoupení obce Vracov z mikroregionu proběhlo bez jakýchkoliv finančních analýz či pádného zdůvodnění. Cílem mikroregionu není jen získávání dotací na jednotlivé projekty, ale společná snaha o rozvoj daného území.

7 NÁVRHY A DOPORUČENÍ

- 1) Zlepšení propagace regionu s vazbou na rozvíjející se příležitosti v oblasti turistiky, cykloturistiky a vinařství.
- 2) Zvýšení tlaku ze strany obcí mikroregionu na dokončení stavby přeložky rychlostní komunikace R 55, z důvodu rozhodujícího křižování dvou silnic I. tříd.
- 3) Zatraktivnění železniční dopravy může snížit přetížení silničních komunikací mikroregionu a zlepšit dostupnost hospodářských center (Brno, Zlín).
- 4) Mikroregion by měl klást větší důraz na opravy a rekonstrukce silničních komunikací II. a III. tříd na svém území.
- 5) Zesílit spolupráci obcí mikroregionu při vyjednávání podmínek v rámci Integrovaného dopravního systému Jihomoravského kraje a jeho rozšíření.
- 6) Větší spolupráce s okolními mikroregiony při prosazování společných zájmů.
- 7) Zlepšit informovanost o mikroregionu, jeho účelu i o plánovaných projektech.
- 8) Rozvinout komunikaci a spolupráci v rámci mikroregionu, mezi členskými obcemi, i mimo něj, s okolními mikroregiony.
- 9) Začít zpracovávat krátkodobější strategické plány s konkrétními cíly a následnou kontrolou dodržování plánu.

ZÁVĚR

Bakalářská práce definovala strukturální a regionální politiku, regionální politiku ve vztahu k venkovu i veřejný sektor, který je významnou částí národního hospodářství. Charakterizována je veřejná správa, územní samospráva České republiky i rozdělení České republiky podle nomenklatury územních statistických jednotek Evropské unie. Přínosem teoretické části je v uspořádání celků do přehledného systému.

Cílem práce bylo zhodnotit současný stav a funkčnost mikroregionu Bzenecko a členství obce Vracov v mikroregionu Bzenecko. Pozornost byla zaměřena především na analýzu logistických a ekonomických aspektů. Zanalyzována byla ekonomická situace (příspěvky obcí, příjmy a výdaje mikroregionu), struktura obyvatelstva věková i vzdělanostní, vývoj nezaměstnanosti, hospodářské činnosti mikroregionu podle odvětvové struktury národního hospodářství. Následovalo vymezení logistiky a specifikace dopravy v rámci mikroregionu. Zpracována byla i SWOT analýza, analýza Integrované rozvojové strategie venkovského mikroregionu, a analýza členství obce Vracov v mikroregionu Bzenecko. Na základě analýz byly zpracovány návrhy a doporučení pro mikroregion Bzenecko. Důležitým prvkem je rozvinutí komunikace a spolupráce v rámci mikroregionu i mimo něj.

Přínosem praktické části jsou návrhy a doporučení pro mikroregion, které mohou být využity ve strategických plánech rozvoje mikroregionu Bzenecko.

Je možné konstatovat, že cíle bakalářské práce byly splněny.

SEZNAM POUŽITÉ LITERATURY

- [1] LUKÁŠKOVÁ Eva, MRÁČKOVÁ Eva, HORA Karel,. *Hospodářská politika*. 1.vydání. Zlín:UTB ve Zlíně, 2010. 133 s. ISBN 978-80-7318-924-2.
- [2] KLIKOVÁ, Christiana; KOTLÁN, Igor . *Hospodářská politika: teorie a praxe*. 2. vydání. Ostrava: Sokrates, 2006. 341 s. ISBN 80-86572-37-4.
- [3] BOHÁČKOVÁ, Ivana; HRABÁNKOVÁ, Magdalena. *Strukturální politika Evropské unie*. 1. vydání Praha: C. H. Beck, 2009. 188 s. ISBN 978-80-7400-111-6.
- [4] NEDOROST, Libor; LUKÁŠKOVÁ, Eva; TUPÝ, Jaroslav . *Evropská unie II.*. 1. vydání. Zlín: UTB ve Zlíně, 2010. 108 s. ISBN 978-80-7318-839-9.
- [5] MAREK, Dan; KANTOR, Tomáš. *Příprava a řízení projektů strukturálních fondů Evropské unie*. 1. vydání. Barrister a Principal, 2007. 212 s. ISBN 978-80-87029-13-8.
- [6] PEKOVÁ, Jitka; PILNÝ, Jaroslav; JETMAR, Marek. *Veřejná správa a finance veřejného sektoru*. 3. přepracované vydání. Praha: ASPI, 2008. 712 s. ISBN 978-80-7357-351-5.
- [7] Nařízení Rady (ES) č. 1257/1999 ze dne 17. března 1999 o podporování rozvoje venkova prostřednictvím Evropského orientačního a záručního fondu pro zemědělství (EAGGF), kterým se také pozměňují a ruší určitá nařízení, *Úřední věstník ES*, L 160.
- [8] *Věcně o Evropě* [online]. [cit. 2011-02-09]. www.euroskop.cz. Dostupné z WWW: <<http://www.euroskop.cz/8632/sekce/zemedelstvi---eafnd/>>.
- [9] PROVAZNÍKOVÁ, Romana. *Financování měst, obcí a regionů : teorie a praxe*. 2. aktualizované a rozšířené vydání. GRADA Publishing, a. s., 2009. 304 s. ISBN 987-80-247-2789-9.
- [10] SUCHOTOVÁ, Jana. *Strategie rozvoje mikroregionu Nový Dvůr*. 2010. 72 s. Bakalářská práce. UTB ve Zlíně.
- [11] TOMEČKOVÁ, Barbora. *Regionální politika České republiky a Evropské unie - Strategie rozvoje mikroregionu Hodonínsko*. 2010. 67 s. Bakalářská práce. UTB ve Zlíně.

- [12] *Oficiální portál pro podnikání a export* [online]. [cit. 2011-04-06]. [www.businessinfo.cz](http://www.businessinfo.cz/cz/clanek/rozvoj-regionu/nomenklatura-uzemnich-statistickych/1001179/6584/). Dostupné z WWW: <<http://www.businessinfo.cz/cz/clanek/rozvoj-regionu/nomenklatura-uzemnich-statistickych/1001179/6584/>>.
- [13] PARTNERSTVÍ obecně prospěšná činnost: Integrovaná rozvojová strategie venkovského mikroregionu. 2002. 41s.
- [14] *Základní metody vědeckého myšlení* [online]. [cit. 2011-04-07]. Dostupné z WWW: <<http://www.quido.cz/metody.htm>>.
- [15] CRR - Mapový server [online]. [cit. 2011-04-15]. www.mapy.crr.cz. Dostupné z WWW: <http://mapy.crr.cz/tms/crr_a/mikro/index.php?interface=tmv&Theme=mikroregiony&Values=508&lg=#c=3665782%252C5428927&z=4&l=ajax_mikro,ajax_mikro_plochy&p=&>.
- [16] *Mikroregion Bzenecko* [online]. 2006 [cit. 2011-04-09]. www.bzenecko.cz. Dostupné z WWW: <<http://www.bzenecko.cz/clanky/zalozeni-mikroregionu-bzenecko-2.html>>.
- [17] *Mikroregion Bzenecko* [online]. 2006 [cit. 2011-04-09]. www.bzenecko.cz. Dostupné z WWW: <<http://www.bzenecko.cz/stranky/vita-vas-mikroregion-bzenecko-1.html>>.
- [18] *Český statistický úřad* [online]. 2008 [cit. 2011-04-10]. www.czso.cz. Dostupné z WWW: <http://www.czso.cz/lexikon/mos_vdb.nsf/okresy/CZ0625/>.
- [19] *Mikroregion Bzenecko* [online]. 2005 [cit. 2011-04-10]. www.bzenecko.cz. Dostupné z WWW: <<http://www.bzenecko.cz/clanky/tema/ostatni-dokumenty-5/>>.
- [20] *Český statistický úřad* [online]. 2005 [cit. 2011-04-10]. www.czso.cz. Dostupné z WWW: <<http://www.czso.cz/sldb/sldb2001.nsf/okresy/CZ0625>>.
- [21] *Integrovaný portál MPSV* [online]. [cit. 2011-04-11]. [www.portal.mpsv.cz](http://portal.mpsv.cz). Dostupné z WWW: <<http://portal.mpsv.cz/sz/stat/>>.
- [22] *Britterm, a. s.* [online]. [cit. 2011-04-18]. www.britterm.cz. Dostupné z WWW: <<http://www.britterm.cz/cs/o-nas>>.
- [23] *Decro Bzenec, spol. s r. o.* [online]. [cit. 2011-04-18]. www.decrobzenec.com. Dostupné z WWW: <<http://www.decrobzenec.com/profil-spolecnosti.html>>.

- [24] *Izolmont Bzenec, s. r. o.* [online]. [cit. 2011-04-18]. www.izolmont.cz. Dostupné z WWW: <<http://www.izolmont.cz/11.htm>>.
- [25] *Zámecké vinařství Bzenec, s. r. o.* [online]. [cit. 2011-04-18]. www.mvz.cz. Dostupné z WWW: <<http://www.mvz.cz/o-nas/profil.htm>>.
- [26] *Dadka Vracov, s. r. o.* [online]. [cit. 2011-04-18]. www.dadka.cz. Dostupné z WWW: <http://www.dadka.cz/inshop/pages/o_nas.pdf>.
- [27] *Www.firmy.cz* [online]. [cit. 2011-04-18]. Dostupné z WWW: <<http://www.firmy.cz/phr/autodoprava%20Vracov>>.
- [28] *Www.firmy.cz* [online]. [cit. 2011-04-18]. Dostupné z WWW: <<http://www.firmy.cz/phr/bzenec%20autodoprava>>.
- [29] *Www.firmy.cz* [online]. 2010 [cit. 2011-04-18]. Dostupné z WWW: <<http://www.firmy.cz/phr/t%C4%9Bmice>>.
- [30] *Jednotný systém dopravních informací pro ČR* [online]. [cit. 2011-04-22]. www.dopravniinfo.cz. Dostupné z WWW: <<http://www.dopravniinfo.cz/sit-pozemnich-komunikaci>>.
- [31] *Ředitelství silnic a dálnic ČR* [online]. [cit. 2011-04-22]. www.rsd.cz. Dostupné z WWW: <<http://www.rsd.cz/Mapy/webova-mapova-aplikace>>.
- [32] *Mapa regionů soudržnosti NUTS II v ČR* [online]. [cit. 2001-05-01] Dostupné z WWW: <<http://www.nvf.cz/phare/dokumenty2003/mapa.doc>>.

SEZNAM POUŽITÝCH SYMBOLŮ A ZKRATEK

EAGGF Evropský zemědělský orientační a záruční fond.

NUTS Nomenklatura územních jednotek.

LAU Místní samosprávné jednotky.

EHP Evropský hospodářský prostor.

SEZNAM OBRÁZKŮ

Obrázek 1: Schéma veřejné správy	26
Obrázek 2: Krajské členění [9].....	28
Obrázek 3: Mapa regionů soudržnosti NUTS II v ČR	30
Obrázek 4: Mikroregion Bzenecko na mapě [15]	36
Obrázek 5: SWOT analýza – Veřejná dopravní infrastruktura a hospodářská činnost v Mikroregionu Bzenecko	51

SEZNAM TABULEK

Tabulka 1: Rozdělení NUTS podle počtu obyvatel.....	30
Tabulka 2: Vývoj počtu obyvatel v obcích mikroregionu Bzenecko vždy k 31. 12	37
Tabulka 3: Vývoj počtu obyvatel v obcích mikroregionu Bzenecko k 31. 12. - Muži	38
Tabulka 4: Vývoj počtu obyvatel v obcích mikroregionu Bzenecko k 31. 12. - Ženy.....	38
Tabulka 5: Příspěvky obcí do rozpočtu mikroregionu Bzenecko za rok 2010.....	39
Tabulka 6: Příjmy a výdaje Mikroregionu Bzenecko v jednotlivých letech	40
Tabulka 7: Počet ekonomicky aktivních a neaktivních obyvatel	41
Tabulka 8: Věková struktura obyvatel k 31. 12. 2009	42
Tabulka 9: Obyvatelstvo podle stupně vzdělání v roce 2001.....	43
Tabulka 10: Vývoj míry nezaměstnanosti v % vždy k 1. 1.....	44
Tabulka 11: Hospodářské činnosti k 31. 12. 2009 – přehled hospodářské činnosti jednotlivých obcí mikroregionu Bzenecko podle hlavních odvětví národního hospodářství.....	46
Tabulka 12: Členské příspěvky obce Vracova do rozpočtu Mikroregionu Bzenecko	54