

Problematika prohlídky zadržené osoby v podmínkách PKB

The Inspection problem of detainee in the commercial security
industry

Bc. Jiří Svoboda

Diplomová práce
2011



Univerzita Tomáše Bati ve Zlíně
Fakulta aplikované informatiky

Univerzita Tomáše Bati ve Zlíně
Fakulta aplikované informatiky
akademický rok: 2010/2011

ZADÁNÍ DIPLOMOVÉ PRÁCE

(PROJEKTU, UMĚLECKÉHO DÍLA, UMĚLECKÉHO VÝKONU)

Jméno a příjmení: **Bc. Jiří SVOBODA**
Osobní číslo: **A09400**
Studijní program: **N 3902 Inženýrská informatika**
Studijní obor: **Bezpečnostní technologie, systémy a management**

Téma práce: **Problematika prohlídky zadržené osoby
v podmínkách průmyslu komerční bezpečnosti**

Zásady pro vypracování:

1. Seznámit s problematikou prohlídky zadržené osoby v podmínkách průmyslu komerční bezpečnosti (dále jen PKB).
2. Specifikovat a zdůvodnit cíl takové prohlídky i obvyklé varianty jejího provedení.
3. Rozebrat právní, společenskou, osobní i technickou stránku prohlídky zadržené osoby v současných i perspektivních podmínkách PKB.
4. Analyzovat hledané zbraně a jejich možné umístění u zadržené osoby.
5. Zpracovat formou schématu metodickou pomůcku k provedení prohlídky zadržené osoby pracovníkem PKB.

Rozsah diplomové práce:

Rozsah příloh:

Forma zpracování diplomové práce: **tištěná/elektronická**

Seznam odborné literatury:

1. KOMENDA, J. – MALÁNÍK, Z. Zákeřné zbraně. 1. vyd. Brno: Josef Tůma, vydavatelství, nakladatelství a tisk, 2002. 175 s. ISBN 80 – 902565 – 9 – 7.83 – 9 – 9.
2. LEVSKÝ, V. L. 500 chvatů sebeobrany. 2. doplněné vydání. Bratislava: Obzor, 1968. 314 s. 1120 / I – 66.
3. NEŠPOR, K. – DVOŘÁK, V. Prevence trestné činnosti související s návykovými látkami. 1. vyd. Praha: Nakladatelství Armex Praha, 1998. 98 s. ISBN 80 – 9022
4. ROLLOVÁ, K. Staňte se svým bodygurardem. 1. vyd. Praha: Albatros, 2005. 153 s. ISBN 80 – 00 – 01714 – 8.
5. THOMPSON, L. Manuál Bodyguarda. Profesionální techniky ochrany osob. 1. vyd. Frýdek – Místek: Alpress, 2005. 358 s. ISBN 80 – 7362 – 078 – 2.

Vedoucí diplomové práce:

Ing. Zdeněk Maláník

Ústav bezpečnostního inženýrství


Datum zadání diplomové práce:


25. února 2011

Termín odevzdání diplomové práce:

27. května 2011

Ve Zlíně dne 25. února 2011


prof. Ing. Vladimír Vašek, CSc.
děkan




doc. RNDr. Vojtěch Křesálek, CSc.
ředitel ústavu

ABSTRAKT

Zadržení a osobní prohledávání osob (dále jen prohledávání) je problém, který nás v podmínkách průmyslu komerční bezpečnosti (dále jen PKB) velice zajímá.

Práce se zabývá problematikou zadržení a prohlídky osoby pracovníkem PKB z hlediska, právních, osobních, společenských a technických aspektů, podmínek, kdy prohlídka může být vykonána, počtu zasahujících osob, postupu samotné prohlídky a druhů hledaných zbraní.

Praktická část řeší, samotnou prohlídku zadržené osoby, jak by z pohledu pracovníka PKB měla vypadat.

Z práce vyplývá, že pro zadržení a samotnou prohlídku je nutný větší počet pracovníků PKB, kde každý z těchto pracovníků má přesně definované úkoly.

Klíčová slova: zadržení, prohlídka, pracovník PKB

ABSTRACT

Detention and personal searches of persons (hereafter referred as inspection) are a problem which is very important for us in terms of commercial security industry (hereafter referred as PKB).

The work deals with inspections of detainee by guardian from angle of legal, personal, social and technical aspects, which are the terms when inspection can be done, like number of intervening people, process of inspection and types of weapons which we are looking for.

The practical part deals with process of inspection and show the way, how the inspection should be done.

From results of these work can be said, that for detention and inspection is needed more workers of PKB and every one need to know their duties.

Keywords: detention, inspection, worker of PKB

PODĚKOVÁNÍ

Chtěl bych poděkovat vedoucímu diplomové práce Ing. Zdeňku Maláníkovi za odborné vedení, cenné připomínky a trvalý zájem, který věnoval mé práci. Dále bych chtěl poděkovat Mgr. Miloslavu Jančíkovi za pomoc při tvorbě právních aspektů, Ing. Doře Lapkové za rady a připomínky k mé práci, Bc. Tomáši Pavlicovi, Bc. Lukáši Králíkovi a Zdeňku Michalíkovi za pomoc při tvorbě praktické části, fy. ABL, a.s. a správě OCCZ ve Zlíně – Malenovicích za poskytnuté prostory a materiál pro praktickou část.

Prohlašuji, že

- beru na vědomí, že odevzdáním diplomové/bakalářské práce souhlasím se zveřejněním své práce podle zákona č. 111/1998 Sb. o vysokých školách a o změně a doplnění dalších zákonů (zákon o vysokých školách), ve znění pozdějších právních předpisů, bez ohledu na výsledek obhajoby;
- beru na vědomí, že diplomová/bakalářská práce bude uložena v elektronické podobě v univerzitním informačním systému dostupná k prezenčnímu nahlédnutí, že jeden výtisk diplomové/bakalářské práce bude uložen v příruční knihovně Fakulty aplikované informatiky Univerzity Tomáše Bati ve Zlíně a jeden výtisk bude uložen u vedoucího práce;
- byl/a jsem seznámen/a s tím, že na moji diplomovou/bakalářskou práci se plně vztahuje zákon č. 121/2000 Sb. o právu autorském, o právech souvisejících s právem autorským a o změně některých zákonů (autorský zákon) ve znění pozdějších právních předpisů, zejm. § 35 odst. 3;
- beru na vědomí, že podle § 60 odst. 1 autorského zákona má UTB ve Zlíně právo na uzavření licenční smlouvy o užití školního díla v rozsahu § 12 odst. 4 autorského zákona;
- beru na vědomí, že podle § 60 odst. 2 a 3 autorského zákona mohu užít své dílo – diplomovou/bakalářskou práci nebo poskytnout licenci k jejímu využití jen s předchozím písemným souhlasem Univerzity Tomáše Bati ve Zlíně, která je oprávněna v takovém případě ode mne požadovat přiměřený příspěvek na úhradu nákladů, které byly Univerzitou Tomáše Bati ve Zlíně na vytvoření díla vynaloženy (až do jejich skutečné výše);
- beru na vědomí, že pokud bylo k vypracování diplomové/bakalářské práce využito softwaru poskytnutého Univerzitou Tomáše Bati ve Zlíně nebo jinými subjekty pouze ke studijním a výzkumným účelům (tedy pouze k nekomerčnímu využití), nelze výsledky diplomové/bakalářské práce využít ke komerčním účelům;
- beru na vědomí, že pokud je výstupem diplomové/bakalářské práce jakýkoliv softwarový produkt, považují se za součást práce rovněž i zdrojové kódy, popř. soubory, ze kterých se projekt skládá. Neodevzdání této součásti může být důvodem k neobhájení práce.

Prohlašuji,

- že jsem na diplomové práci pracoval samostatně a použitou literaturu jsem citoval. V případě publikace výsledků budu uveden jako spoluautor.
- že odevzdaná verze diplomové práce a verze elektronická nahraná do IS/STAG jsou totožné.

Ve Zlíně

.....
podpis diplomanta

OBSAH

ÚVOD	9
I TEORETICKÁ ČÁST	11
1. SEZNÁMENÍ S PROBLEMATIKOU PROHLÍDKY ZADRŽENÉ OSOBY	12
1.1. DEFINICE A TERMINOLOGIE ZADRŽENÍ A PROHLÍDKY ZADRŽENÉ OSOBY	12
1.1.1. Zadržení.....	12
1.1.2. Prohlídka zadržené osoby.....	12
1.2. OBLAST POUŽITÍ V PKB	13
2. ASPEKTY OVLIVŇUJÍCÍ MOŽNOSTI PROHLÍDKY	14
2.1. PRÁVNÍ ASPEKTY	14
2.2. OSOBNÍ, SPOLEČENSKÉ A TECHNICKÉ ASPEKTY	15
2.2.1. Stres.....	15
2.2.2. Strach.....	16
2.2.3. Zadržení a prohlídka z pohledu strážného SBS	16
2.2.4. Zadržení a prohlídka z pohledu zadrženého zákazníka.....	17
2.2.5. Zadržení z pohledu třetí (nezúčastněné) osoby	17
2.2.6. Technické aspekty	18
2.3. ZMĚNY ZAPŘÍČINĚNÉ VYDÁNÍM NOVÉHO ZÁKONA O SBS.....	18
3. SPECIFIKACE A ZDŮVODNĚNÍ PROHLÍDKY	20
3.1. ZA JAKÉ PODMÍNKY MŮŽE BÝT PROHLÍDKA VYKONÁNA	20
3.2. KDO MŮŽE KONAT PROHLÍDKU	20
3.3. POČET ZADRŽUJÍCÍCH OSOB	21
3.3.1. Zadržení jednou osobou	21
3.3.2. Zadržení dvěma a více osobami	21
4. DRUHY HLEDANÝCH ZBRANÍ	23
4.1. ÚDERNÉ ZBRANĚ	23
4.1.1. Boxer	23
4.1.2. Obušek.....	24
4.1.3. Teleskopický obušek	24
4.2. CHLADNÉ ZBRANĚ	25
4.2.1. Nůž	26
4.2.2. Dýka	27
4.3. PALNÉ ZBRANĚ	27
4.3.1. Pistole	28
4.3.2. Revolver	28
4.3.3. Puška	29
4.4. ZÁKEŘNÉ ZBRANĚ	29
4.4.1. Plochý plastový nůž.....	30
4.4.2. Dýka v propisovací tužce	30

4.4.3.	Nůž v zapalovači	31
4.4.4.	Nůž v rtěnce	31
II	PRAKTICKÁ ČÁST	33
5.	ANALÝZA DOTAZNÍKOVÉHO ŘEŠENÍ.....	34
5.1.	TYPY MOŽNÝCH ODPOVĚDÍ	34
5.2.	GRAFICKÉ ZNÁZORNĚNÍ OTÁZEK A ODPOVĚDÍ	34
6.	MOŽNÁ MÍSTA NOŠENÍ ZBRANÍ NA LIDSKÉM TĚLE	37
6.1.	TELESKOPICKÝ OBUŠEK.....	37
6.1.1.	Teleskopický obušek – pouzdro	38
6.1.2.	Teleskopický obušek – kapsa	39
6.1.3.	Teleskopický obušek – opasek	41
6.2.	STILETTO	42
6.3.	BOXER.....	45
6.4.	RUGER LCP 9MM BROWNING.....	47
7.	ZADRŽENÍ PODEZŘELÉ OSOBY A JEJÍ NÁSLEDNÉ PROHLEDÁNÍ	51
7.1.	ZADRŽENÍ JEDNÍM STRÁŽNÝM BEZ POUTACÍCH PROSTŘEDKŮ	51
7.2.	ZADRŽENÍ JEDNÍM STRÁŽNÝM S POUŽITÍM POUTACÍCH PROSTŘEDKŮ	58
7.3.	ZADRŽENÍ A PROHLEDÁNÍ DVOJICÍ STRÁŽNÝCH.....	65
ZÁVĚR	71	
ZÁVĚR V ANGLIČTINĚ	73	
SEZNAM POUŽITÉ LITERATURY	75	
SEZNAM POUŽITÝCH SYMBOLŮ A ZKRATEK	77	
SEZNAM OBRÁZKŮ	78	
SEZNAM PŘÍLOH.....	84	

ÚVOD

Mnoho soukromých bezpečnostních agentur se v dnešní době orientuje na ochranu majetku svých klientů. Jedná se např.: o sklady či obchodní domy. Tyto instituce vždy lákaly, lákají a lákat budou různé podezřelé živly. Patří sem hlavně zloději. Drzost a mnohdy i agresivita se kterou provozují své "povolání" občas skutečně přesahuje všechny meze a tito lidé se pomalu a čím dál častěji uchylují i k fyzickému násilí.

Každý den se stane spousta krádeží, kterých si provozovatel skladu, ale hlavně prodejen v obchodních domech ani nevšimne. Pokud je ale zloděj viděn při činu, v tomto okamžiku je už jen na pracovnících bezpečnostní služby, jakou formou celou situaci (**zadržení**) vyřeší. Formy bývají z pravidla dvě. Zaprvé mírná, kdy vše je řešeno v klidu a zadruhé hrubá, kdy musí být zloděj přiveden k rozumu jinou cestou. V této chvíli může být, pokud to situace umožňuje a hlavně vyžaduje, provedena i osobní prohlídka. Tato problematika se netýká pouze pracovníků PKB ale i obyčejného občana, který klidně může doma takového zloděje přistihnout.

Každá soukromá bezpečnostní agentura by měla mít pro samotné zadržení zpracovaný manuál, kde by měly být jasné instrukce, jak má celá situace probíhat a jaké povinnosti mají pracovníci na jednotlivých pracovních pozicích. Tyto manuály jsou většinou k dispozici. Co se však týče samotné problematiky osobních prohlídek, tak v tomto bodě bývá v manuálech prázdko. Mnoho bezpečnostních agentur od tohoto problému dává ruce pryč a ani své pracovníky v tomto ohledu nepoučí (neproškolí). Pracuji v bezpečnostní agentuře jejímž úkolem je ostraha obchodního domu a několikrát jsem se setkal s agresivním zlodějem, který musel být zadržen hrubou silou, ale k prohledání nedošlo, protože nikdo z nás nevěděl, že ho můžeme provést. Přitom tato problematika zapadá do širokého odvětví průmyslu komerční bezpečnosti.

V teoretické části jsou za pomoci analýzy konkretizovány aspekty ovlivňující možnosti prohlídky, její zdůvodnění a druhy zbraní se kterými se může pracovník PKB při výkonu svého povolání setkat.

Cílem praktické části je v analýze dotazníkového šetření poukázat na to, že pracovníci o možnosti prohlídky mnohdy ani nevědí a za pomoci názorných modelových situací ukázat, jak by měla prohlídka správně vypadat a také poukázat na obtíže, které

mohou pracovníky PKB potkat a tím přispět k rozšíření jejich znalostí a možnosti usnadnění jejich práce.

I. TEORETICKÁ ČÁST

1. SEZNÁMENÍ S PROBLEMATIKOU PROHLÍDKY ZADRŽENÉ OSOBY

Když se řekne prohlídka zadržené osoby, tak si spousta lidí představí policejní zátah, jednotku (útvár) rychlého nasazení a pár "lumpů" přiřazených na zed' či přikleknutých na zem, které statný policista "šacuje". To ale není celé spektrum lidí, kteří se dostávají do kontaktu s problematikou prohlídek zadržených osob. Ne jinak je tomu i v soukromém sektoru, kde je na místě policisty je pracovník PKB (strážný). Oblast kde se strážný či jiný pracovník PKB může setkat s prohlídkou je poměrně široká a přesně musí být definováno co samotné zadržení a následná prohlídka obsahuje.

1.1. Definice a terminologie zadržení a prohlídky zadržené osoby

Při řešení problematiky prohlídky zadržené osoby je bezpodmínečně nutné vědět a znát oč vlastně jde. Na začátku je důležité si jednotlivé pojmy co nejjednodušeji vysvětlit, aby se předešlo zbytečným nedorozuměním a mystifikacím.

1.1.1. Zadržení

Jedná se v podstatě o **limitované krátkodobé omezení osobní svobody** určité osoby ze strany buď policejního orgánu nebo i obyčejného člověka (pracovníka PKB), při kterém nemusí ani dojít k fyzickému kontaktu. To vše, ale záleží na tom, jak je s podezřelou osobou jednáno. Zadržení končí v momentě, kdy je podezřelá osoba předána Policii. Pracovník PKB se řídí stejně jako každý jiný člověk § 76/2 Zadržení osoby podezřelé [1].

Příklad zadržení: Zloděj je chycen při krádeži v obchodě. Pracovník PKB mu zabrání v odchodu tím, že mu vstoupí do cesty a zamezí mu tak v pohybu a tudíž v odchodu - v tomto případě nemuselo dojít k výše zmíněnému fyzickému kontaktu.

1.1.2. Prohlídka zadržené osoby

Jde o zjištění zda má zadržená osoba u sebe **zbraň - primární objekt našeho zájmu** či předmět, který má co do činění s jejím zadržením - sekundární [2].

Pokud je nutné prohlídku vykonat, tak ji musí vykonávat osoba stejného pohlaví a je bezpodmínečně nutné dodržet § 11 občanského zákoníku.

POZOR: Prohlídka se neprovádí vždy!!!

1.2. Oblast použití v PKB

V PKB je celá škála činností, které mohou pracovníci vykonávat, z nichž se ale problematika prohlídek dotýká pouze omezené části. Dle systemizace PKB jsem vyčlenil ty typy činností, které dle mne mohou s prohlídkou osob přijít do styku. Předně se jedná o hlídací a detektivní služby.

V úvahu připadají tyto hlídací služby:

- statická ostraha objektů;
- monitorovací ostraha objektů;
- pohyblivá ostraha objektů;
- bezpečnostní doprovody osob;
- osobní ochrana.

Detektivní služby

- ochranné detektivní služby (pro hotely, obchodní domy a osobní ochranu)

Jak je vidět problematika prohlídek osob se týká pouze hlídacích a detektivních služeb a i zde se jedná pouze o zúžený okruh činností. Z dalších služeb jsou úplně vynechány: PCO, převoz cenin, technické služby a ochrana informací, jejichž hlavní náplní není snaha o zadržení podezřelé osoby a její možné prohledání [3].

Problematiku zadržení a samotné prohlídky není radno brát na lehkou váhu, protože ve vteřině mohou všechny výhody, které má strážný na své straně v momentě zadržení (moment překvapení, početní výhoda apod.), zapříčinit jeho pád. To však záleží jen a jen na strážném. Konkrétně na jeho znalostech a zkušenostech.

2. ASPEKTY OVLIVŇUJÍCÍ MOŽNOSTI PROHLÍDKY

Člověk je každý den vystaven spoustě faktorů, které ovlivňují jeho život. Každá činnost a vlastně vše co děláme je ohraničeno různými mantinely tedy zákony, nařízeními a jinými pravidly, které obvykle určují, jak se chovat, co je špatné, čemu by se člověk měl vyhnout, jaké tresty se za nedodržení těchto pravidel udělují. Stejně je to i u prohlídky. Musíme zde dodržet jak zákon, tak také jisté morální, etické a společenské zásady. Bez těchto aspektů by totiž v životě každého člověka zavládl chaos.

2.1. Právní aspekty¹

Teoreticky lze snad jistou velmi omezenou míru “prohledání” či obdobného zásahu do osobnostních práv zadržené osoby připustit v případech, že je zřejmé, že tato osoba je ozbrojena a mohla by ohrozit život či zdraví zasahujícího pracovníka, avšak pouze za účelem odebrání držené zbraně či nebezpečného předmětu. Rozhodně takováto zběžná předstižná prohlídka nemůže směřovat k zjištění totožnosti osoby či odebrání jakýchkoliv předmětů, tato musí směřovat toliko k ochraně života a zdraví a být provedena pouze v nezbytně nutné míře.

Jedinou další výjimkou, ze shora uvedeného, již je opět nadán každý občan při ochraně svého majetku může být odebrání ukradené věci pachateli krádeže v souladu s ustanovením § 6 zákona 40/1964 Sb. Občanský zákoník:

“Jestliže hrozí neoprávněný zásah do práva bezprostředně, může ten, kdo je takto ohrožen, přiměřeným způsobem zásah sám odvrátit.”

Dle právního názoru Mgr. Miloslava Jančíka opřené o shora citované ustanovení je tedy možné “odebrat pachateli” například zboží ukradené v obchodě, pokud pracovník ví, jakým způsobem a kde je toto ukryto, tedy zde nedochází k “prohlídce pachatele” ale pouze k odejmutí věci, kterou pachatel měl u sebe. Typicky se může jednat o situaci, kdy například zloděj ukradne láhev alkoholu, kterou si strčí do vnitřní kapsy volného kabátu a je při tomto činu viděn či zaznamenán kamerovou technikou. Následně je tento při pokusu

¹ Tato podkapitola byla vytvořena ve spolupráci s advokátem Mgr. Miloslavem Jančíkem

zboží vynést zadržten a věc je mu z místa, kde ji má ukrytou odňata. Opět je však třeba zdůraznit, že při takovémto úkonu nesmí být pachatel nijak prohledáván. Věc může být odňata pouze, je-li pracovníku bezpečnostní agentury zřejmé, kde se ukradená věc nachází. Tento úkon však s výhledem na následující zásah orgánu činného v trestním řízení nelze doporučit, leda snad by pracovník bezpečnostní agentury usoudil, že není třeba celou věc dále řešit - např. jedná-li se o dítě, jež ukradlo věc nepodstatné hodnoty.

Rozhodně se však doporučuje, aby pracovník bezpečnostní agentury jak k zadržení tak, i k ostatním úkonům popsaným výše nikdy nepřistupoval sám a pokud možno vždy přizval nestranného svědka a úkon prováděl pokud možno za současného pořizování audiovizuálního záznamu - např. kolega vybavený videokamerou.

2.2. Osobní, společenské a technické aspekty

Každé zadržení ať už domnělého nebo skutečného pachatele může vzbudit na rušném místě, jakým je například obchodní centrum, značný rozruch. Člověk je tvor od přírody zvědavý a velmi jej přitahuje to po čem mu vůbec nic není. To znamená, že jakmile strážný zadrží nějakou osobu logicky tím přitáhne mnohdy i nežádoucí pozornost. Pokaždé je pod nějakým dohledem. Tím mohou být lidé nebo se může jednat o kamerový systém. Nežádoucí pozornost se může projevit jako tzv. **stresor**. Stresorem je míněna každá mimořádná událost či situace, která na člověka působí nezvykle až nepříjemně. Na každého muže, ženu či dítě působí vlivem těchto stresorů, jak už název napovídá - stres, ale také i strach.

2.2.1. Stres

Stres - je reakce organismu na psychickou i fyzickou zátěž [4].

Stresová situace - je ta, při které se na jedince kladou velké požadavky, nebo se mu ukládají různorodé úkoly. Za stresové faktory se pokládá: únava, nemoc, úzkost apod. [5]. Mezi projevy stresu patří různé fyziologické změny, které se začínou v těle odehrávat. Například: lehký třes, změna hloubky hlasu (u mužů), sucho v ústech, začínou se potit ruce apod.

2.2.2. Strach

Strach může negativně ovlivnit pohybový aparát. Může to být způsobeno jak hypertonusem (přílišným svalovým napětím), tak i hypotonusem (nedostatečným svalovým napětím). Z fyziologického hlediska se strach může projevit zblednutím, zježením vlasů, napětím v žaludku atd. Žádná z těchto změn, ale nemusí být na první pohled zřejmá [5].

Tato emoce má totiž několik stupňů intenzity. Jsou to: obava – úlek – strach – zděšení – hrůza (případně rezignace). Vystupňování strachu v hrůzu může vést až ke zhroucení. Panický strach se rovněž projevuje formou afektu. Vedle této formy může strach nabýt aktivní podoby, více podobné hněvu či vzteku, kdy se projevují tendence uniknout, nebo se situaci vyhnout [5].

2.2.3. Zadržení a prohlídka z pohledu strážného SBS

Pro každého strážného se po čase stane každé zadržení v podstatě rutinní záležitostí, při které stále dodržuje předem stanovený postup. V praxi to například znamená, že ho nesmí být až do samotného zadržení vidět, jak zamezit podezřelé osobě v útěku apod. Výše popsané stavy jakými jsou stres a do jisté míry i strach, zasáhnou strážného až ve chvíli, kdy se zadrženou osobou není rozumná řeč a celá situace začíná prudce gradovat do hádky a možného slovního či fyzického napadení. Do té doby vše probíhá jakoby z příručky či manuálu. Ve chvíli, kdy dojde k roztržce musí strážný chtít nechtě udržet chladnou hlavu. Čemu se ale nikdy nevyhne, jsou výše popsané projevy stresu, které se do jisté míry objeví vždy.

Pokud dojde až k prohlídce, musí k ní strážný přistupovat věcně a nesmí vystavovat zadrženou osobu jakékoliv formě šikany či jiného zesměšňování. Při prohlídce stále mluví se zadrženým člověkem a sděluje mu co a proč dělá. Komunikace je zde nesmírně důležitá!!! Zadržený totiž nemá žádnou křišťálovou kouli a ani neumí číst myšlenky. Pokud strážný po něm něco chce, tak musí přesně říct co po zadrženém člověku vyžaduje a také mu musí sdělit co a proč dělá. Pokud by začal vykonávat prohlídku bez jediného slova, tak by zadrženého mohl pouze rozčítit a to by mohlo zapříčinit pouze další potíže! Prohlídka by také měla trvat co nejkratší dobu, ale zase tak dlouho, aby ji strážný mohl vykonat co nejlépe a aby při tom nic neuspěchal či nepřehlédl.

2.2.4. Zadržení a prohlídka z pohledu zadrženého zákazníka

Nedostupnost prostředků, snaha ušetřit nebo si pouze "něco" dokázat, to jsou jen některé z pohnutek, které přimějí člověka něco ukrást nebo poškodit. Během průběhu celého jeho činu je na tom podstatně hůře než strážný, který proti němu stojí ve snaze mu například v krádeži zabránit. Je na tom hůře, protože na něj celou dobu jeho činnosti, což je příchod, samotná krádež a následné zadržení, působí stres, kterému je vystaven. Svou roli hraje i strach z odhalení a možných důsledků, které to pro něj může mít. Díky těmto účinkům bývá dotyčný mnohdy agresivní ihned při prvním kontaktu se strážným, který se jej snaží v klidu zadržet. Někteří zadržení se ve snaze uniknout uchylují nejen k urážkám, ale i vyhrůžkám, které se v první řadě týkají strážného osobně a v řadě druhé jeho příbuzných. Jedná se vyhrůžky typu: "Však jen počkej! Do hodiny jsem venku a pak si najdu tebe i celou tvoji rodinu!!!" V takových případech jde velmi často stranou strážcova slušnost a zdrženlivost, kterou v těchto případech musí vždy dodržovat. Proto občas v takhle vyhocených situacích dochází až k fyzickému kontaktu mezi zadrženou osobou a strážným.

Nikomu se patrně nelíbí, že by měl být vystaven pro něj něčemu tak ponižujícímu jako je prohlídka. Pokud se to děje na letišti, je to z pohledu prohledávané osoby bráno jinak než je tomu v případě strážného SBS. Mnohdy se totiž strážný v očích zadržených osob jeví pouze jako někdo, kdo ve svém životě v podstatě nic nedokázal. Z jejich úhlu pohledu je tedy strážný na nižším společenském žebříčku než oni a proto nechtějí dovolit ba ani připustit myšlenku, že by je takovýhle člověk mohl prohledávat nebo dokonce "jenom" zadržet.

2.2.5. Zadržení z pohledu třetí (nezúčastněné) osoby

Třetí osoby jsou velmi specifickou skupinou, která se zadržení jen "účastní". Osobně se jich to nijak netýká, proto nejsou vystaveni účinkům stresu a strachu v takové míře, jako tomu je v případě strážného a zadržené osoby. Přemáhá je maximálně vlastní zvědavost, protože chtějí vědět, co se děje. Naprostá většina třetích osob se do zadržení nijak nezapojuje, ale i mezi nimi se najdou jedinci, kteří mají schopnost plést se do věcí, do kterých jim nic není. Tito jedinci se do obyčejných zadržení nijak nevměšují, protože si jich ani nevšimnou, ale v těch vyhocených se z nich občas stávají "kibicové", kteří (podle jejich mínění) znají dokonale nejen pracovní povinnosti strážného, ale i zákony a nařízení

podle nichž se strážný řídí. Proto celou situaci mohou mnohdy velmi zkomplikovat. Jediným řešením může být snaha, aby celé zadržení proběhlo v co největším klidu.

2.2.6. Technické aspekty

Strážný není policista, proto se v jeho výstroji nalézá celkem málo věcí, které během své služby potřebuje nebo které by mohl potřebovat. Mezi nejčastější prostředky, které při výkonu své služby, např. v obchodním domě, potřebuje (pokud se vynechá uniforma, či jiný předepsaný oblek), patří: radiostanice, teleskopický obušek, obraný sprej, gumové rukavice, poutací prostředky a ve výjimečných případech i krátká palná zbraň. Pro výkon prohlídky mají největší význam gumové (chirurgické) rukavice, protože SBS ve svém vybavení rozhodně nemá ruční detektor kovu a protože prohlídku, bez toho aniž by strážný nepřišel s dotyčným k fyzickému kontaktu, provést nelze.

2.3. Změny zapříčiněné vydáním nového zákona o SBS

Verze návrhu chystaného zákona o SBS nebudí moc velkou důvěru. Samotný návrh mohou hodnotit zkušenější a povolanější, kteří patrně budou proti některým myšlenkám, které svým obsahem příliš nezapadají do konceptu PKB. K řešené problematice se v tomto návrhu nového zákona objevil i jistý "letmý dotek", který se vztahuje k problematice prohlídek. Konkrétně se jednalo o místo v Tezích návrhu zásad, část IV. Služby majetku a osob, kde zde se konkrétně jednalo o pasáž, která je věnována Oprávnění pracovníků ostrahy. Ten "letmý dotek" je v tom, že je zde psáno, ve smyslu, že pracovník ostrahy má oprávnění prohlédnout pracovníky i ostatní osoby, ale pouze za podmínky, které stanovují vnitřní směrnice dané organizace. V podstatě se nejedná o nic nového či převratného, protože i nadále zde zůstává mírně vakuum. To je velká škoda, protože tyto podmínky, které naplňují oprávněnost uskutečnění prohlídky, by měly být v tomto zákoně uvedeny. Vnitřní směrnice firem (manuály) se tomuto bodu vyhýbají a sami pracovníci mnohdy neví, kdy mohou k prohlídce sáhnout, aniž by se nevystavili možným následkům, jak ze strany zaměstnavatele, tak i možným právním následkům ze strany zákazníka.

Možná nedostatečnost technického vybavení, vliv stresu, který pracovník PKB vnímá z neustálého dohledu ať už kamerového systému nebo přihlížejících lidí může vést k tomu, že se zadržení nezdaří dle představ. Vydáním nového zákona o SBS se toho moc nezmění,

ale některé změny mohou být jen ku prospěchu. Pokud by se totiž prohloubila spolupráce soukromých služeb a Policie mohla by tato nová změna pomoci oběma institucím.

3. SPECIFIKACE A ZDŮVODNĚNÍ PROHLÍDKY

Podmínky za nichž může být prohlídka vykonána jsou dané, takže není možné, aby si strážný sám určil koho bude prohledávat a proč. Stejně tak muž nemůže prohledávat ženu a žena muže, protože § 11 občanského zákoníku hovoří jasně a také z morálního a etického hlediska se jedná o naprosto nepřijatelné chování. Důležitou součástí je také počet zasahujících osob, protože není zrovna vždy snadné určit kolik by jich mělo být, aby na vše stačili a aby si vzájemně nepřekáželi.

3.1. Za jaké podmínky může být prohlídka vykonána

Prohlídku může strážný nebo obyčejný člověk vykonat jen ve dvou případech. Za **účelem nálezu zbraně** případně existuje-li podezření, že zadržená osoba má u sebe předmět důležitý pro trestní řízení. Zbraní se předmět stává v okamžiku **použití za účelem zranění živého organismu** nezávisle na tom, k čemu byl určen při své výrobě. V běžné mluvě se ale zbraní zpravidla rozumí předměty nebo stroje, které byly navrženy a vyrobeny právě s důrazem na jejich ranivý účinek [6].

Příklad: Zloděj se dal před strážnými na útěk. Když byl dopaden, tak se zuřivě bránil, až musel být strážci spoután. Při potyčce se neustále snažil sáhnout svou rukou do kapsy u kalhot. Strážní nabyli dojmu, že by mohl mít u sebe v kapse zbraň. Po příchodu do zadržovací místnosti jej prohledali a v kapse kalhot našli nůž - tento případ se skutečně stal.

3.2. Kdo může konat prohlídku

Jak již bylo předesláno, je velkým omylem se domnívat, že prohlídku může vykonat pouze policista. Při splnění výše uvedených podmínek může prohlídku provést i obyčejný člověk. Problém však může nastat ve chvíli, kdy jsou splněny všechny podmínky, ale samotná prohlídka se provést nedá. Tím důvodem je když je zadrženou osobou žena!!! Prohlídku, jak už bylo uvedeno, může vést pouze osoba stejného pohlaví. Ženy jsou v PKB na pozicích strážných či detektivů obsazeny daleko méně než muži (v obchodním domě, kde pracuji já, není ani jedna žena na pozici strážného - pozn. autora). V případě, že je zadržena žena a je potřeba ji prohledat, tak je nutné zavolat policii ať už městskou či státní

(k většině těchto případů se volá Policie) a sdělit jim, že se jedná o ženu. V policejní hlídce, která přijede bude i policistka, která zadrženou prohledá.

3.3. Počet zadržujících osob

Zadržení samo o sobě není jednoduchá záležitost. Strážný během několika sekund musí člověka odhadnout s tím co od něj může očekávat, zda bude spolupracovat, nebo jestli bude agresivní. Pokud jeho odhad bude špatný, může se stát, že ho chování zadrženého překvapí do té míry, že přestane jednat s klidnou hlavou a zpanikaří.

3.3.1. Zadržení jednou osobou

V první řadě jde o komunikaci, protože strážný je v tomto momentě odkázaný sám na sebe. To je samo o sobě dost stresující, protože je si vědom toho, že každá jeho akce (činnost) má nějaký následek. V případě problému nemůže očekávat, že mu někdo pomůže. Jak bylo uvedeno výše musí správně zadrženého odhadnout, protože pokud komunikace selže, tak se může stát prakticky cokoliv. Může stačit jedna nevhodná poznámka a zadržený vybuchne jako sopka a uklidnění takového člověka, pokud je tam strážce sám, je více než problematické!!!!

3.3.2. Zadržení dvěma a více osobami

Ideální je pokud někoho zadržují strážci dva. Předně je mezi nimi stanoven ten, kdo bude nastalou situaci řešit a druhý strážný je mu k ruce, kdyby něco nevyšlo. Účinky strachu a stresu jsou podstatně menší než je tomu u předchozího případu. Když jsou strážní dva, tak zadrženého málokdy napadne dělat potíže.

Větší počet strážných než dva je, při zadržování jedné osoby ve své podstatě zbytečné. Pouze by budili zbytečnou pozornost a pokud by došlo k fyzickému kontaktu se zadrženým, tak by si mohli pouze překážet a působilo by to až směšně. Pouze v jediném případě je možné, aby strážců bylo více a to tehdy pokud je zadržovaných osob také více. Je logické, že zadržovat tři nebo čtyři osoby jen ve dvou je skoro zbytečné. Pokud se ale poměr sil vyrovná, tak už jen to může stačit, aby se předešlo překvapujícím či nežádoucím situacím.

Strážný samozřejmě nepodrobuje každou osobu prohlídce. Zadržené osobě je maximálně řečeno aby vyndala obsah svých kapes. K prohlídce se tedy přistupuje pouze tehdy je-li to nutné! Pro různé typy zadržení je potřeba zvážit, zda je vůbec nutné riskovat strážného zdraví či dokonce život, pokud by se jednalo o několik lidí, které by bylo třeba zadržet.

4. DRUHY HLEDANÝCH ZBRANÍ

Jak již bylo výše uvedeno, zbraní se v podstatě může stát cokoliv. V následující části budou zmíněny obvyklé druhy zbraní, které zná každý občan a se kterými se může setkat, jak ve sdělovacích prostředcích, tak osobně v reálném životě.


4.1. Úderné zbraně

Jde o zbraň jež působí na zvěř nebo člověka přeměnou pohybové energie na silnou destrukci v zasaženém místě [7].

4.1.1. Boxer

Jedná se o poměrně primitivní zbraň, která je vytvořená spojenými ocelovými prsty. Zvyšuje ničivost úderu pěsti, kterou také částečně chrání a zpevňuje. Její výhodou je nenápadnost. Používána je zejména v pouličních bitkách. Funkční princip boxeru spočívá v tom, že zmenšuje úderovou plochu, čímž se při úderu zvyšuje míra způsobeného poranění a zároveň zvyšuje pravděpodobnost zlomení kosti. I z průměrného rváče dokáže udělat velmi nebezpečného protivníka. Silný úder může i zabít, obzvláště při zásahu do hlavy. Použití boxeru v obyčejné bitce může udělat z bitkaře vraha, protože nedokáže odhadnout sílu úderu. Boxery často způsobují typické zranění - malé, lokální rovnoběžné pohmožděnin. V provedení s ostny mohou snadno způsobit také tržné či bodné rány. Tržné rány se špatně hojí a zůstávají po nich znatelné jizvy, protože tkáň neřežou jako např. nože, ale trhají [8].

Dalším kladem (z pohledu toho, kdo s ním útočí) je to, že poskytuje ochranu útočnickově ruce a ten se tudíž nebojí udeřit silněji [8].



Obr. 1 Boxer

4.1.2. Obušek

Obušek je jednoduchá ruční zbraň pro boj zblízka na principu krátké hole. [9]



Obr. 2 Obušek

4.1.3. Teleskopický obušek

Zřejmě první tzv. zabijáky byly použity ve druhé světové válce britskými Commandos.

Poslední vysouvací část však nebyla trubka, ale pružina [10].

Teleskopický obušek, jak jej známe dnes, pravděpodobně vyvinula v 80. letech firma ASP v USA pro potřeby speciálních jednotek. Tato zbraň se záhy stala velmi populární a rozšířila se mezi lidi jako účinný prostředek sebeobranu [10].

Skládá se ze tří ocelových trubek zasunutých v sobě, nejmenší trubka je jištěna perkem proti samovolnému otevírání obušku. Prudkým švihnutím se obušek rozloží do plné délky, zde dojde k tzv. frikční aretaci trubek, kdy se do sebe zaseknou kuželové plochy na koncích trubek. Složení se provádí prudkým úderem vedeným špičkou obušku kolmo k tvrdému povrchu. Pokud obušek nelze složit, několikrát důrazně poklepeme vodorovně obuškem o tvrdou podložku. Tím se kužely uvolní a následně můžeme obušek zavřít kolmým úderem o podložku. Je-li k zavření obušku použito vysloveně hrubé síly, mohou na kuželových plochách vznikat kovové hobliny případně i drobné praskliny, a obušek poté nemusí jít vůbec zavřít, případně nebude možné, aby zůstal otevřený. V takovém případě ztrácí záruku (toto se netýká obušků které byly již vadné z výroby) své spolehlivosti. Další důležitou částí je rukojeť, která je zpravidla gumová a měla by zabránit vytržení obušku z ruky [10].



Obr. 3 Teleskopický obušek

4.2. Chladné zbraně

Chladné zbraně jsou ovládány držitelem pomocí jeho fyzické síly. Mohou působit úderem, bodem nebo sekem naostřené části čepele, která je spojená buď s jílcem (u pobočných zbraní), nebo nasazena na násadě (u dřevcových zbraní) [11].

4.2.1. Nůž

Nůž patří mezi nejstarší nástroje lidstva, které se používaly také k boji. Na rozdíl od dýky nemá nůž většinou symetrickou rukojeť a neslouží k bodání, ale primárně k řezání či krájení [11].

Principem nože je usměrnění síly na nepatrnou plochu ostří. Tam může nůž působit velkým tlakem. Nejstarší nože jsou známy od doby paleolitu. Během doby železné začal ocelový nůž pomalu vytlačovat nože bronzové [12].

Tak jako je tomu u mnoha jiných lidských nástrojů (sekera, kosa, kladivo, lopata) lze nůž použít také coby zbraň. V mnoha armádách světa bývají pěší bojovníci vyzbrojeni také bojovým nožem. Bojový nůž vojákovi v poli slouží nejen pro krájení a řezání běžných předmětů, ale také coby nouzový bojový prostředek v případě, kdy dojde na boj muže proti muži [12].

Z těchto důvodů bývají bojové nože pro vojáky v poli uzpůsobeny tak, že je lze uložit jak do pouzdra za pasem, tedy do pochvy zavěšené na vojákově opasku, tak i rychle připevnit na hlaveň pušky či samopalu, kde útočný nůž funguje ve funkci bodáku (má tedy kombinovanou funkci). Je také nazýván bajonet [12].



Obr. 4 Nůž

4.2.2. Dýka

Jedná se o krátkou bodnou zbraň, která je určena pro boj zblízka. Dýka se nosila v pochvě připevněná na zbroji či na opasku, ale často bývala díky svým rozměrům i ukrytá a pak se uplatnila jako zákeřná zbraň [11].

V porovnání s nožem má delší, obvykle symetrickou a oboustranně broušenou čepel. Na rozdíl od nože je určena především k bodání, zatímco nůž k řezání. Obvykle se skládá z čepele a rukojeti, některé druhy mohou být navíc opatřeny záštitou a hlavicí [13].



Obr. 5 Dýka

4.3. Palné zbraně

Palná zbraň spadá do kategorie střelných zbraní. Tato kategorie se dělí např. podle zdroje energie, která vymete střelu ze střelné zbraně. Vedle palných zbraní sem spadají ještě zbraně mechanické a plynové.

Palná zbraň je zbraň, kdy se k uvedení střely do pohybu využívá uvolnění chemické energie výmetné náplně nebo samotné zápalkové složky [7].

Další dělení palných zbraní se může posuzovat z hlediska, zda se jedná o krátké palné zbraně (pistole, revolvery) nebo dlouhé palné zbraně (pušky).

4.3.1. Pistole

Pistole patří mezi základní představitele krátkých palných zbraní. Jedná se o zbraň, která se používá k sebeobraně, ke sportovní střelbě, jako služební zbraň policie nebo jako armádní sekundární zbraň. Často je také užívána při kriminální činnosti [14].



Obr. 6 Pistole

Pistole se rozlišují podle spoušťových systémů, které využívá. Jedná se buď o SA (Single Action), DA (Double Action) nebo DAO (Double Action Only) systémy. Rozdíly těchto spoušťových systémů, ale pro potřeby této práce nejsou příliš důležité.

4.3.2. Revolver

Jedná se o vícerannou, ruční palnou zbraň, v níž jsou náboje umístěny v otočném válci. Revolver pracuje tak, že má několik komor v otočném válci. Jedna komora je vždy vystavena proti hlavní a zápalníku. Nejčastější kapacita válce je šest ran, malé obranné zbraně jsou často pětiranné, ale vyskytují se i válce, které mají až deset komor. Záleží na určení revolveru a také na ráži.

Ve srovnání se samonabíjecími pistolemi jsou revolvery jednodušší na ovládání (i když jejich konstrukce je paradoxně složitější než u pistole) a jsou považovány za spolehlivější (v případě selhání střeliva). Jestliže selže náboj u samonabíjecí pistole, musí střelec ručně natáhnout závěr, aby vyhodil vadný náboj z komory a nabil nový. U dvojčinného revolveru stačí jen znovu stisknout spoušť [15].



Obr. 7 Revolver

4.3.3. Puška

Pro účely této práce nemá puška příliš velký význam. Je to z důvodu jejich rozměrů, které prakticky znemožňují její skryté nošení. Puška by se dala skrýt pouze pod kabát což by mohlo být proveditelné snad pouze v zimě, ale i tak je člověk velmi omezen v pohybu a v létě člověk v kabátě působí značně podezřele.



Obr. 8 Puška

4.4. Zákeřné zbraně

Pojem zákeřný (zákeřnický) vyvozuje jednoznačně negativní asociace, stejně jako velmi blízké pojmy záludný, úkladný, úskočný, nebo blízké pojmy lstivý, zrádný, podlý, proradný, prohnáný, věrolomný. Kdo je zákeřný, bývá často i brutální a krutý. Negativistické postoje jsou o to intenzivnější, pokud jsou uvedené aktivity a vlastnosti

spojovány se zbraněmi. Prvky zákeřnosti jsou dány momentem překvapení pro druhou stranu, obvykle ne pro toho, kdo zbraň používá [16].

Definice: Zákeřnou zbraň lze definovat jako zbraň nestandardní konstrukce, která se při použití v boji vyznačuje pro okolí nečekanými funkcemi a překvapivými účinky. [16].

4.4.1. Plochý plastový nůž

Jedná se o zákeřnou zbraň, kterou nelze detekovat na rentgenech kovu. Je velmi lehká, ale zároveň pevná. Jejím primárním účelem není řezání nýbrž bodání. Velmi snadno se s ní dá způsobit závažné zranění, které může skončit i úmrtím, pokud je zasažen životně důležitý orgán.



Obr. 9 Plochý plastový nůž

4.4.2. Dýka v propisovací tužce

Jedná se kamuflovanou zbraň. Primárním účelem je skutečně psaní, ale jednoduchým pohybem (škrubnutím za vršek), lze tuto propisovací tužku přeměnit ve vražednou zbraň.



Obr. 10 Dýka v propisce – nůž je skryt



Obr. 11 Dýka v propisce – nůž je odhalen

4.4.3. Nůž v zapalovači

Jedná se opět o kamuflovanou zbraň, kdy v klasickém zapalovači je ukryt nůž. Při stisku spínače vyskočí úzký a ostrý břit, kterým se dá řezat, ale hlavně bodat. Stačí se jen vymluvit, že si dotyčný chce zapálit cigaretu.



Obr. 12 Nůž v zapalovači – nůž je skryt



Obr. 13 Nůž v zapalovači – nůž je odhalen

4.4.4. Nůž v rtěnce

Kamuflovaná zbraň, která slouží hlavně pro řezání. V obalu od rtěnky je ukryt malý zahnutý nůž (dráp), který se běžným pohybem, který znají hlavně ženy, vyšroubuje již zmíněný nůž.



Obr. 14 Nůž v rtěnce – nůž je skryt



Obr. 15 Nůž v rtěnce – nůž je odhalen

Zbraně jako takové ovlivňovaly, ovlivňují a stále budou ovlivňovat život lidí bez ohledu na jejich dělení či primární využití. Je jen otázkou na které straně se objeví. Zda na straně slušného člověka, který se za její pomoci musí bránit nebo bude na straně nějakého gaunera, který s ní bude útočit.

II. PRAKTICKÁ ČÁST

5. ANALÝZA DOTAZNÍKOVÉHO ŘEŠENÍ

Pro ověření toho jaké mají civilní občané povědomí o zadržení a že prohlídka nespadá jen do kompetence Policie byl vytvořen dotazník jehož součástí byla i otázka prohlídek. Na tento dotazník nakonec odpovědělo 66 dotázaných mužů i žen ve věku 15 – 41 let.

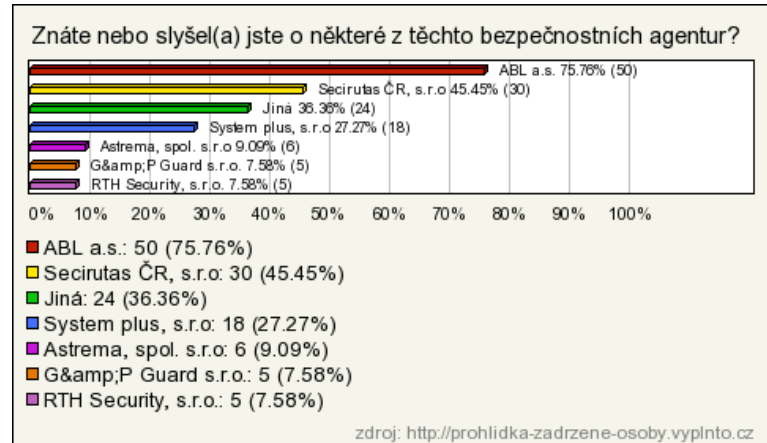
5.1. Typy možných odpovědí

Na dotazované otázky bylo možno odpovídat jednoduchým výběrem předem definovaných odpovědí typu ANO X NE. Případně mohl respondent odpovědět dle svého a to v případě, že se jednalo o volnou odpověď, kam mohl napsat co chtěl.

5.2. Grafické znázornění otázek a odpovědí



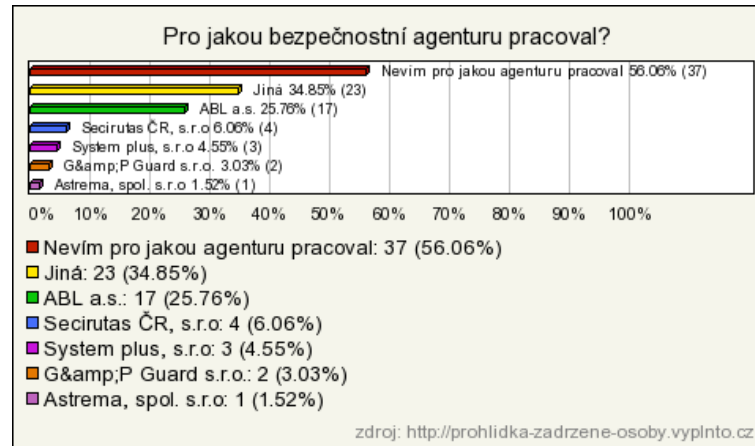
Obr. 16 Otázka č. 1



Obr. 17 Otázka č. 2



Obr. 18 Otázka č. 3



Obr. 19 Otázka č. 4



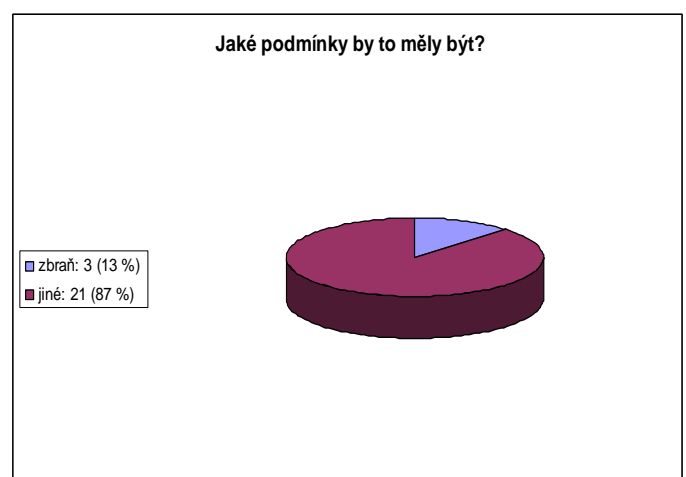
Obr. 20 Otázka č. 5



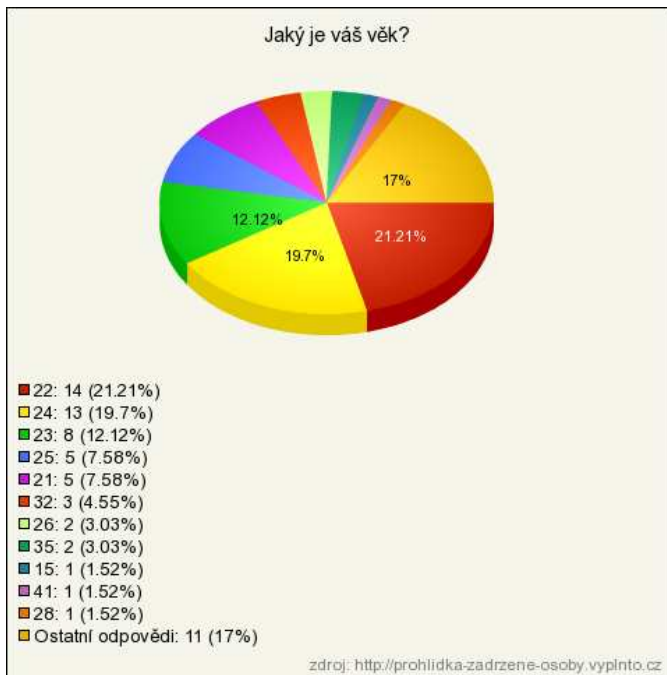
Obr. 21 Otázka č. 6



Obr. 22 Otázka č. 7



Obr. 23 Otázka č. 8



Obr. 24 Otázka č. 9

Z výše uvedených odpovědí je celkem zřejmé, že každý už o nějaké bezpečnostní agentuře slyšel a s nějakým strážným se setkal nebo ho viděl. Mezi určitě překvapivé odpovědi nepatří, že nejvíce respondentů ani nevědělo, pro kterou agenturu strážný pracoval, protože to běžného občana snad ani nezajímá. Co, ale bylo překvapivé, tak bylo zjištění, že skoro třetina dotázaných má za to, že strážný ani nesmí někoho zadržet. Pak je asi potřeba se zamyslet nad tím, na co tam podle nich ten strážný vlastně je. Dalším důležitým faktorem zde byla klíčová otázka, která se týkala prohlídky. Dvě třetiny se domnívají, že strážný nemůže nikdy, za žádných okolností někoho prohledat (mezi ty co takto odpověděli patří i většina těch, kteří pracují nebo pracovali v PKB). Z následující otázky Za jaké podmínky může být prohlídka vykonána odpověděli pouze 3 lidé, že se tak může stát na základě podezření, že dotyčný má u sebe zbraň. Tato čísla jsou poněkud alarmující a to hlavně v případě pracovníků PKB, kteří nebyli patrně dostatečně proškoleni a poučeni o této problematice.

6. MOŽNÁ MÍSTA NOŠENÍ ZBRANÍ NA LIDSKÉM TĚLE

Každá zbraň má svoje pravidla pro bezpečné nošení, aby si sám vlastník neublížil. To v praxi znamená, že např. krátká palná zbraň, konkrétně pistole, je nošena skrytě a je bezpečně uložena v pouzdře. Takže se prakticky nemůže stát, že by se vlastník postřelil, tím, že když ji vytahoval z kapsy, tak náhodou zavadil prstem o spoušť a zbraň vystřelila. Pak se dá předpokládat, kde se ono pouzdro nachází. Pokud však člověk chce, tak obzvlášť malé zbraně, ať jsou jakékoliv, se dají bez sebemenšího problému schovat prakticky kamkoliv.

6.1. Teleskopický obušek

Teleskopický obušek byl popsán výše, takže není nutné o něm znovu psát všechny informace.



Obr. 25 Použitý teleskopický obušek

6.1.1. Teleskopický obušek – pouzdro



Obr. 26 Na opasku – pohled zepředu



Obr. 27 Na opasku – skrytý mikinou




Obr. 28 Na opasku – pohled ze zadu

6.1.2. Teleskopický obušek – kapsa



Obr. 29 Umístěn v přední kapse



Obr. 30 Umístěn v přední kapse - detail



Obr. 31 Umístěn v zadní kapse



Obr. 32 Umístěn v zadní kapse - detail



Obr. 33 Ukryt v kapse – skryt pod mikinou



Obr. 34 Ukryt v kapse – detail (nejasné kontury)



Obr. 35 Ukryt v zadní kapse



Obr. 36 Ukryt v zadní kapse - detail

6.1.3. Teleskopický obušek – opasek



Obr. 37 Za opaskem



Obr. 38 Za opaskem - detail



Obr. 39 Ukryt pod tričkem



Obr. 40 Ukryt pod tričkem – detail

Jak je vidět, i teleskopický obušek o standardní velikosti je možné klidně schovat tak, aniž by to někdo poznal!!!

6.2. Stiletto

Stiletto je druh vystřelovacího nože, který se dá skrýt prakticky kamkoliv, bez toho aniž by to kdokoliv poznal.



Obr. 41 Uzavřené Stiletto



Obr. 42 Otevřené Stiletto



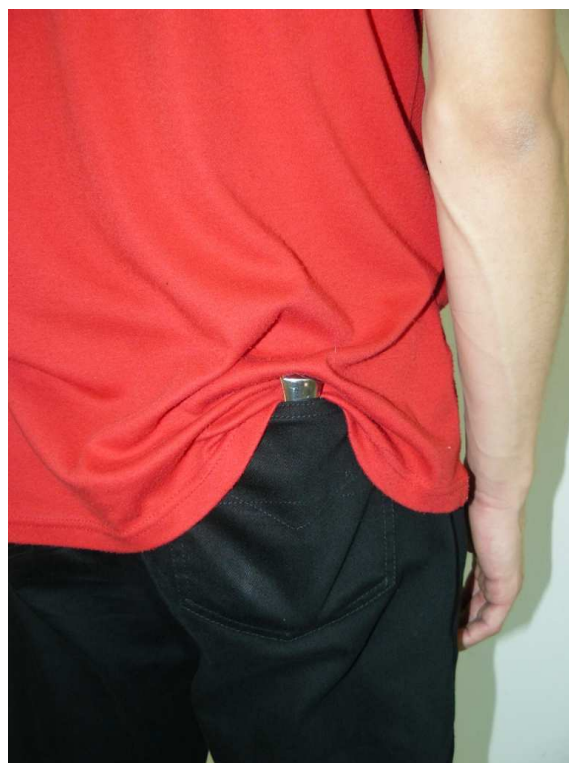
Obr. 43 Ukryt v přední kapse



Obr. 44 Ukryt v přední kapse - detail



Obr. 45 Ukryt v zadní kapse



Obr. 46 Ukryt v zadní kapse – detail



Obr. 47 V zadní kapse – pod tričkem



Obr. 48 V ponožce



Obr. 49 V ponožce - detail

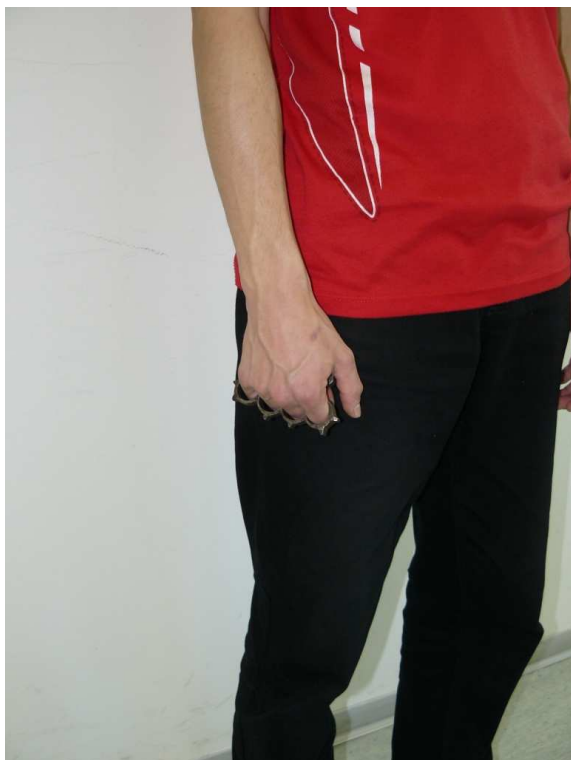
6.3. Boxer




Obr. 50 Boxer



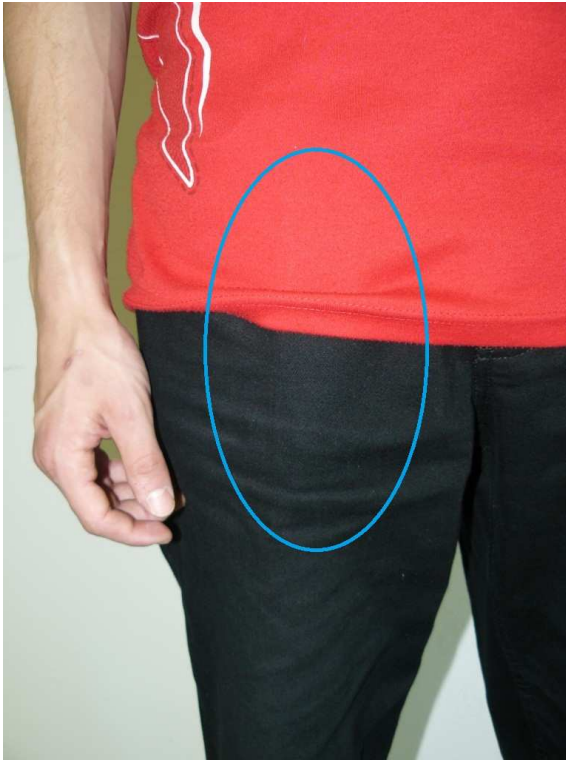
Obr. 51 Navlečený na pěsti



Obr. 52 Navlečený na pěsti – boční detail



Obr. 53 Navlečený na pěsti – přední detail



Obr. 54 Ukryt v přední kapse – nejasné kontury



Obr. 55 Ukryt v zadní kapse – nejasné kontury


Z obrázků vyplývá, že pokud je boxer navlečený na ruce, tak je celkem možné jej bezpečně rozeznat, ale pokud je skryt v jakékoliv kapse, tak se dá klidně předpokládat, že se jedná o mobilní telefon či peněženku.

6.4. RUGER LCP 9mm browning

Jedná se o malou, lehkou a kompaktní zbraň, která je určena pro sebeobranu, ale může být použita i jako záložní zbraň pro policisty.



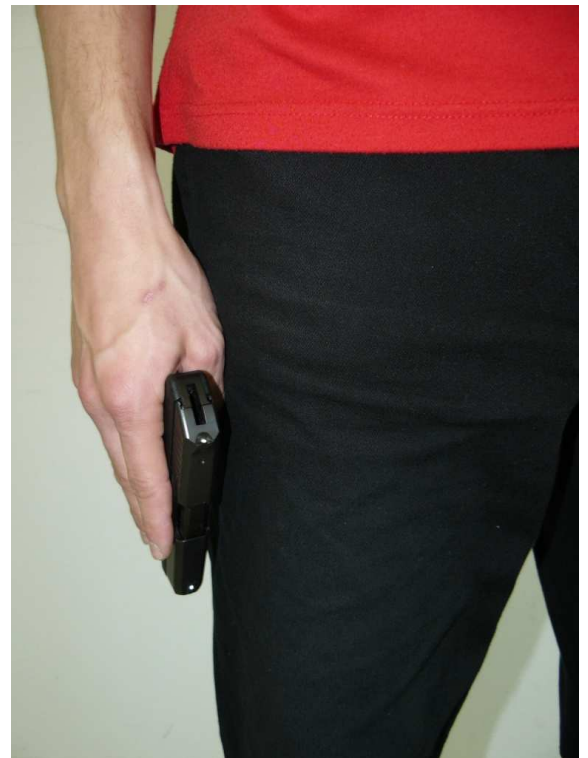
Obr. 56 RUGER LPC 9 x 17



Obr. 57 Propisovací tužka - měřítko



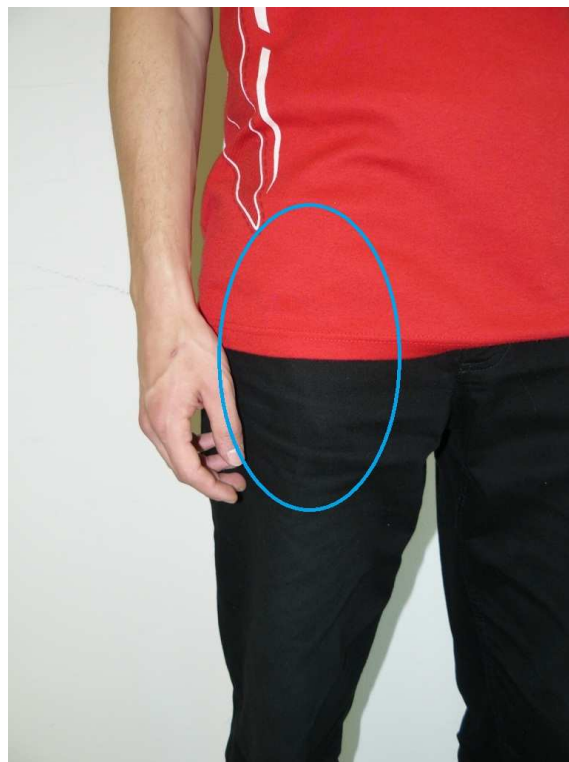
Obr. 58 Držen v ruce



Obr. 59 Držen v ruce - detail



Obr. 60 Ukryt v kapse



Obr. 61 V kapse – zbraň či peněženka?



Obr. 62 V kapse – zbraň či peněženka?



Obr. 63 Ukryt v zadní kapse



Obr. 64 Ukryt v zadní kapse – detail



Obr. 65 Ukryt v ponožce - v nohavici



Obr. 66 Ukryt v ponožce - v nohavici – detail

RUGER LCP 9 x 17 je velmi malá zbraň, kterou lze skrýt prakticky kamkoliv. Může být v kterékoliv kapse či v ponožce. Ponožka je sice trochu nepohodlná a špatně by se utíkalo, ale chůze byla i tak dostačující a jiný člověk by ani nepoznal, že má někdo v ponožce ukrytou zbraň. Pokud je použito kotníkové pouzdro, tak nemusí být žádné obavy z vypadnutí.

Teď jednu malou hádanku. Co je umístěno v kapse na Obr. 61 a 62??? Na jednom z obrázků je zobrazena ukrytá peněženka a na druhém je pistole. Otázkou je, kde je co???

Každá věc, která by mohla sloužit jako zbraň, se dá skrýt pokud to její rozměry umožňují. Odhalit takhle ukrytý předmět je velice problematické, protože se dá snad zaměnit za věci denní potřeby. Pokud jsou umístěny v kapse dá se na první pohled předpokládat, že se jedná o peněženku nebo mobilní telefon a nikoho ani snad nenapadne, že by jejich účelem bylo někoho zranit či dokonce usmrtit.

7. ZADRŽENÍ PODEZŘELÉ OSOBY A JEJÍ NÁSLEDNÉ PROHLEDÁNÍ

Při zadržení a prohledání zadržené osoby je možné řešit pouze 3 základní modelové situace, které mohou nastat. Každá situace je jiná ať už počtem strážných, jejich vybavením či samotným konfliktem.

7.1. Zadržení jedním strážným bez poutacích prostředků

Jedná se o celkem běžnou ale nebezpečnou situaci. Samotné zadržení je velmi rizikové, protože strážný je na vše sám a je pod citelným působením stresu a ani komunikace se zadrženým není nejjistější.



Obr. 67 Vedení zadrženého



Obr. 68 Hádka




Obr. 69 Odstrčení



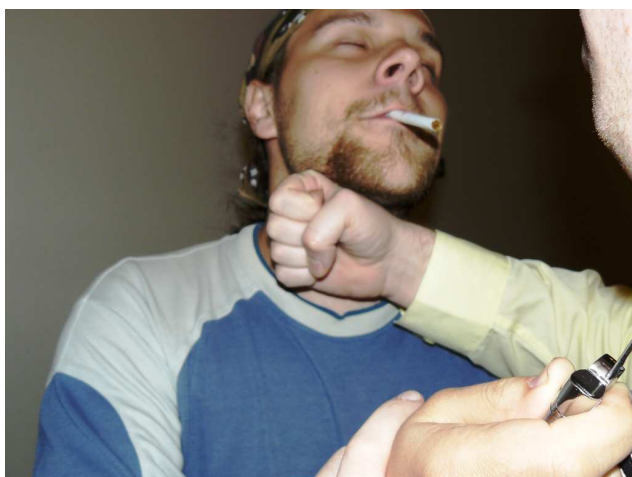
Obr. 70 Zadržený si chce zapálit cigaretu



Obr. 71 Ze zapalovače vyskočí nůž



Obr. 72 Nůž v zapalovači – detail



Obr. 73 Navolnění – úder do krku



Obr. 74 Chycení ruky s nožem do páky




Obr. 75 Páka na loket



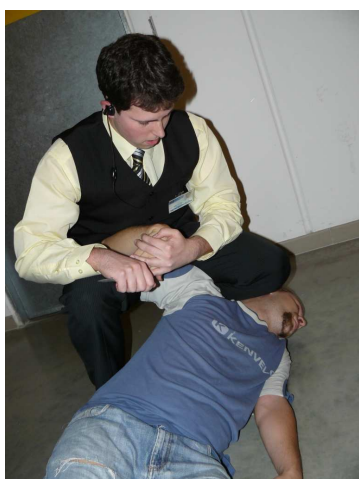
Obr. 76 Páka na loket – detail



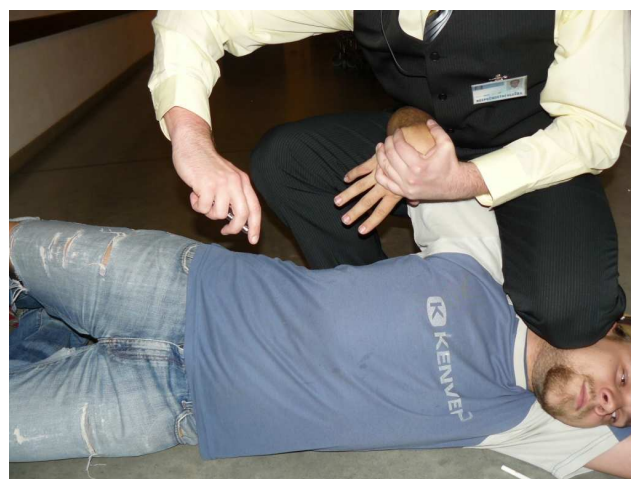
Obr. 77 Stržení na zem



Obr. 78 Fixace na zemi



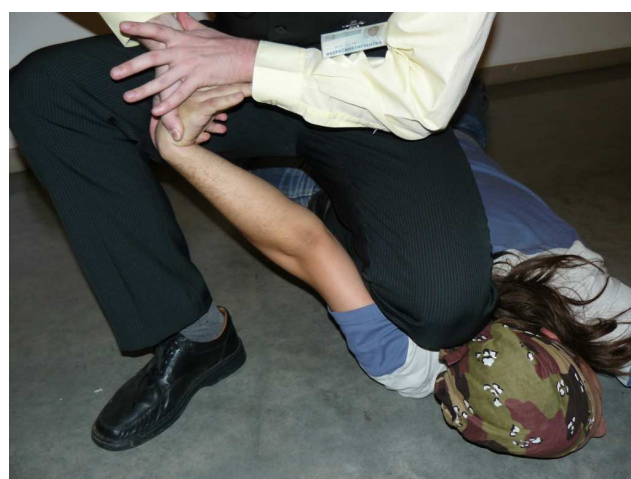
Obr. 79 Odejmutí nože



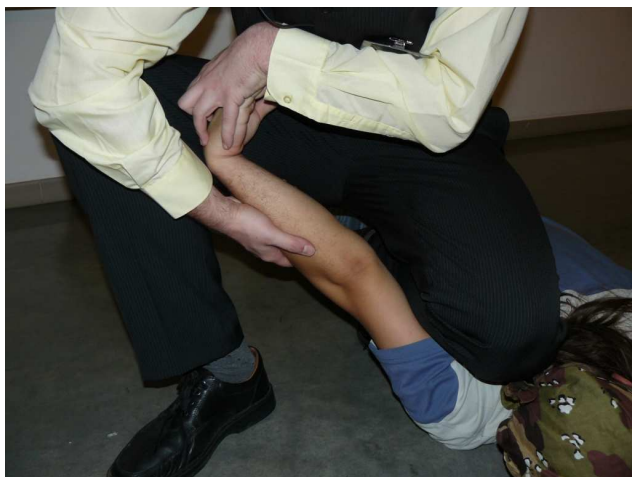
Obr. 80 Odejmutí nože – detail



Obr. 81 Převalení na břicho



Obr. 82 Fixace ramene



Obr. 83 Přehmatávání rukou



Obr. 84 Přikládání pravé ruky za záda - fixace



Obr. 85 Obě ruce za zády



Obr. 86 Obě ruce za zády – detail



Obr. 87 Blokování krku nohou



Obr. 88 Prohlídka hrudníku



Obr. 89 Prohlídka hrudníku - detail



Obr. 90 Prohlídka břicha



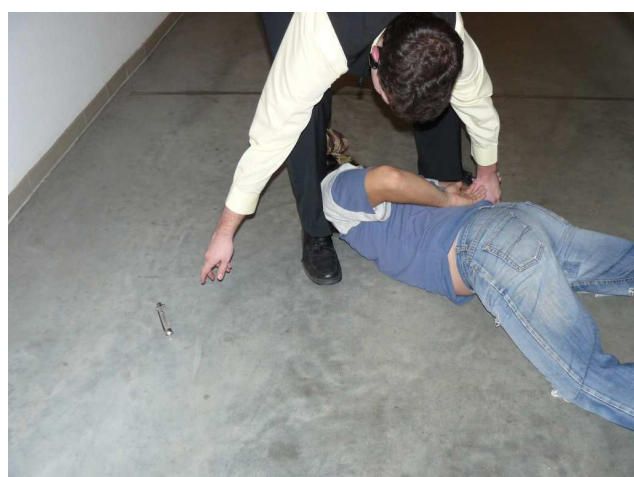
Obr. 91 Prohlídka břicha – detail



Obr. 92 Nalezení nože



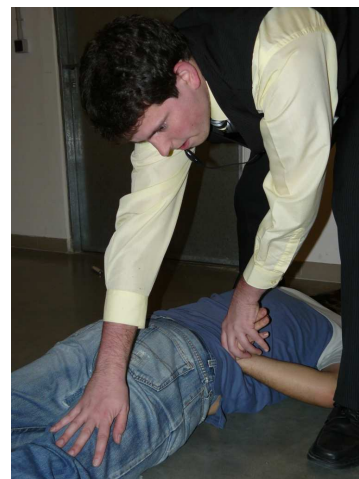
Obr. 93 Nelezení nože – detail



Obr. 94 Odhození nože



Obr. 95 Prohlídka nohou




Obr. 96 Prohlídka nohou – detail




Obr. 97 CHYBA!!! Vysmeknutí z páky




Obr. 98 CHYBA!!! Vysmeknutí z páky – detail



Obr. 99 Úder zadržného pod koleno



Obr. 100 Zadržný se otáčí a kope strážného do hlavy



Obr. 101 Nakopnutí strážného do žeber



Obr. 102 Příprava kopnutí do hlavy



Obr. 103 Nakopnutí strážného do tváře



Obr. 104 Nakopnutí strážného do tváře – detail




Obr. 105 Útěk


Celkem názorně je z obrázků vidět, jak se může pokus o prohledání zadržené osoby zvrtnout pokud je tam jen jeden strážný, který nemá k dispozici ani poutací prostředky. Celá situace končí nejen útekem zadrženého ale i dalším fyzickým napadením strážného, který špatně vyhodnotil celou situaci. Do prohlídky se vůbec neměl pouštět a mělo zůstat jen zadržení a po napadení měla následovat pouze bezpečná fixace na zemi.

7.2. Zadržení jedním strážným s použitím poutacích prostředků

Pokud strážný musí zasahovat sám je vždy lépe pokud má nějakou výhodu. Výhodou jsou zde poutací prostředky, díky nimž lze zadrženého daleko lépe ovládat než když je nemáme. Není příliš jednoduché pouta nasadit v jednom člověku!!!!



Obr. 106 Vedení zadrženého



Obr. 107 Přesvědčování




Obr. 108 Zadržený odmítá spolupracovat



Obr. 109 Zadržený sahá pro nůž




Obr. 110 Útok




Obr. 111 Strážný uhýbá – pohled zezadu



Obr. 112 Strážný uhýbá – pohled zepředu




Obr. 113 Chycení ruky s nožem




Obr. 114 Chycení ruky s nožem - detail



Obr. 115 Páka na zápěstí



Obr. 116 Vyvedení z rovnováhy



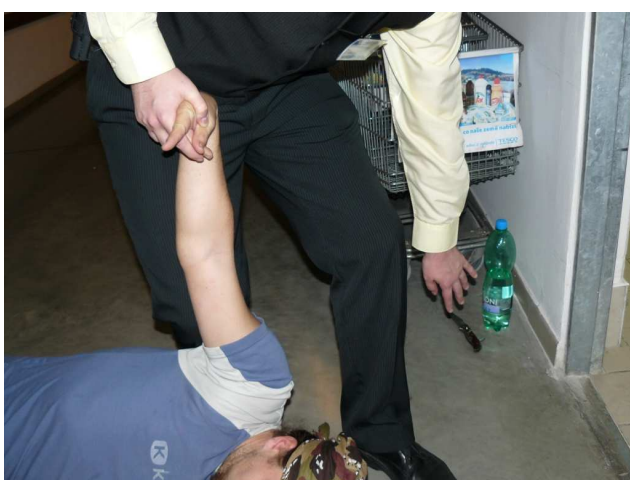
Obr. 117 Zadržžený padá




Obr. 118 Odejmutí nože



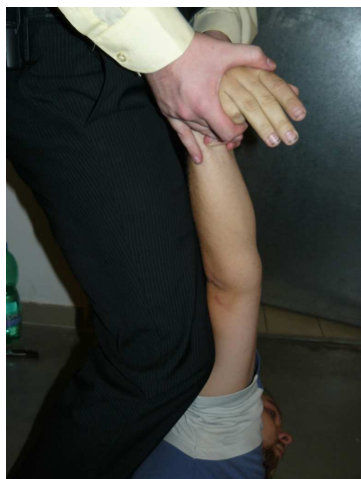
Obr. 119 Odejmutí nože - detail




Obr. 120 Odhození nože



Obr. 121 Prolomení lokte



Obr. 122 Prolomení lokte - detail




Obr. 123 Převalení na břicho




Obr. 124 Leh na břichu



Obr. 125 Fixace – kleknutí na ucho



Obr. 126 Ruka za zády – zápěstí je v páce



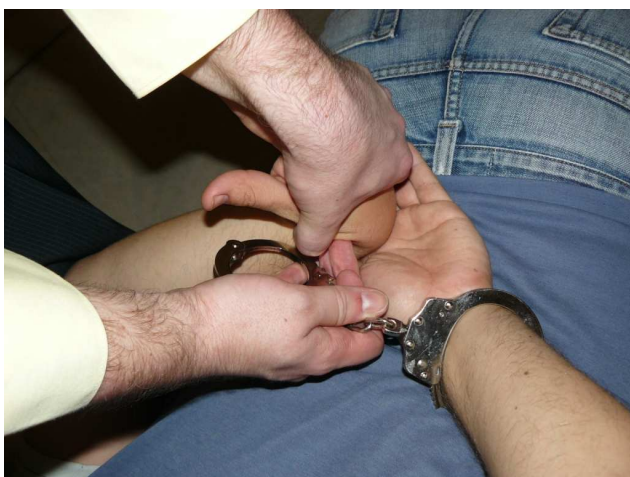
Obr. 127 Úder do zad - pokyn, aby dal zadržený i druhou ruku za záda



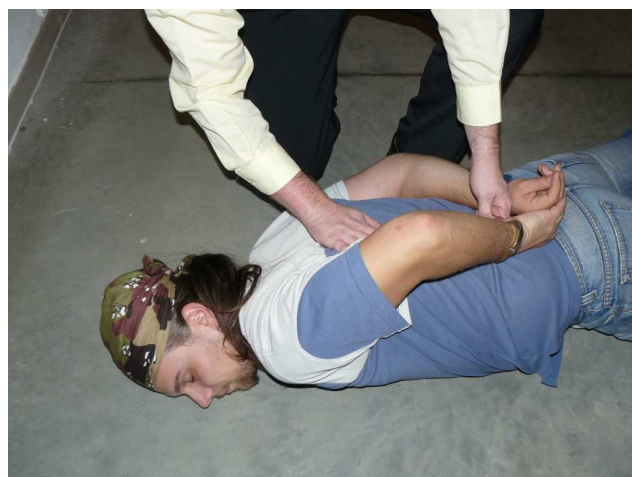
Obr. 128 Pouta




Obr. 129 Poutání volné ruky




Obr. 130 Poutání ruky, která je v páce




Obr. 131 Fixace spoutaných rukou



Obr. 132 Otočení zadrženého na bok



Obr. 133 Prohlídka hrudníku



Obr. 134 Prohlídka břicha



Obr. 135 Prohlídka břicha – detail



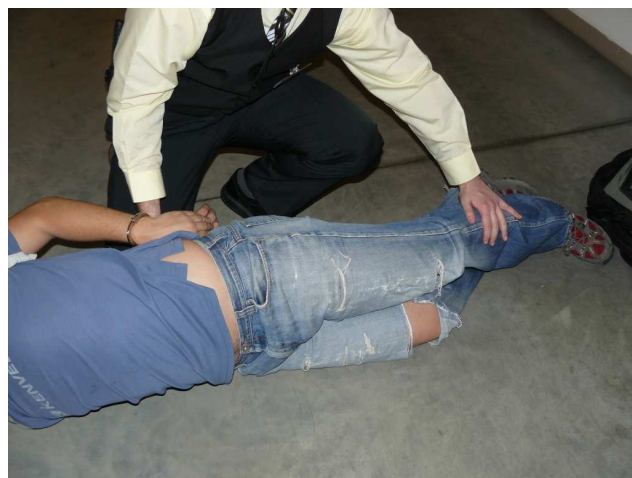
Obr. 136 Prohlídka levé nohy – zadržžený kope, nechce se podvolit



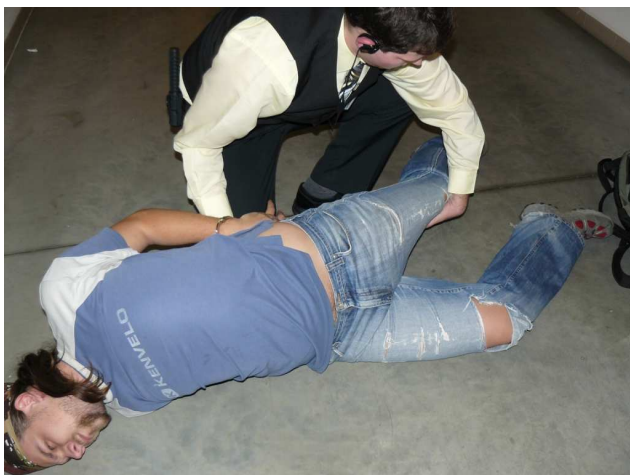
Obr. 137 Prohlídka levé nohy - detail



Obr. 138 Prohlídka levé nohy – zadržžený kope



Obr. 139 Prohlídka nohou – zadržžený kope (detail)




Obr. 140 Prohlídka levé nohy



Obr. 141 Prohlídka pravé nohy



Obr. 142 Prohlídka pravé nohy (detail)




Obr. 143 Zadržovaný kope



Obr. 144 Prohlídka pravé nohy (detail)




Obr. 145 Pozice pro posazení



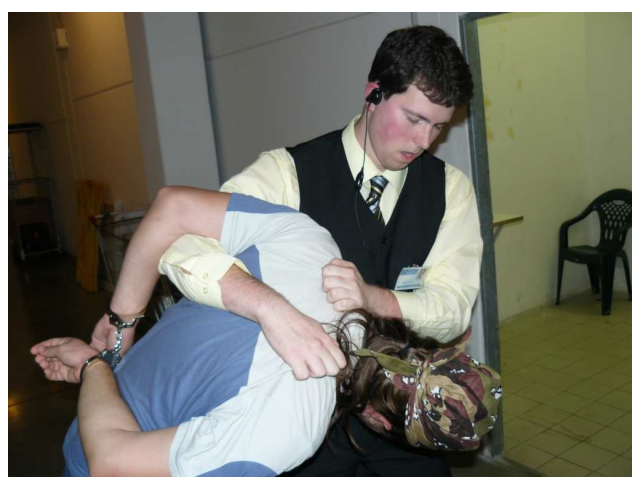
Obr. 146 Posazení zadrženého



Obr. 147 Příprava pro vstávání



Obr. 148 Postavení zadrženého




Obr. 149 Odvedení

Obdobná situace jako v předchozím případě. Strážný, který je napaden zadrženou osobou, se musí bránit. Po úspěšné fixaci zadrženého mu nasadí pouta díky nimž ho dokáže alespoň trochu ovládat. To ale neznamená, že by s ním strážný neměl žádné problémy. Zadržený zuřivě kopal a všelijak sebou házel. Aby mu zadržený neunikl, tak si ani nenasadil rukavice, které jsou potřebné k vykonání prohlídky.

7.3. Zadržení a prohledání dvojicí strážných

V podstatě se jedná o ideální situaci. Strážní jsou dva a mají stanoven postup co bude který z nich dělat. Mohou se domluvit přímo na místě a zcela bez problémů mohou o všem informovat svého kolegu nebo kolegy např. u kamerového systému.



Obr. 150 Vedení zadrženého



Obr. 151 Odemykání zadržovací místnosti



Obr. 152 Útok – odstrčení strážného



Obr. 153 Strážný začíná útok



Obr. 154 Navolnění – úder do krku




Obr. 155 Podvlečení teleskopického obušku pod paží zadrženého




Obr. 156 Páka na rameno




Obr. 157 Předklonění




Obr. 158 Stržení na zem



Obr. 159 Fixace na zemi




Obr. 160 Příprava na poutání




Obr. 161 Poutání



Obr. 162 Poutání - detail



Obr. 163 Nasazování rukavic




Obr. 164 Prohlídka hrudníku




Obr. 165 Prohlídka hrudníku - detail



Obr. 166 Prohlídka boků




Obr. 167 Prohlídka pravé nohy




Obr. 168 Prohlídka pravé nohy (detail)




Obr. 169 Prohlídka levé nohy




Obr. 170 Nalezení nože



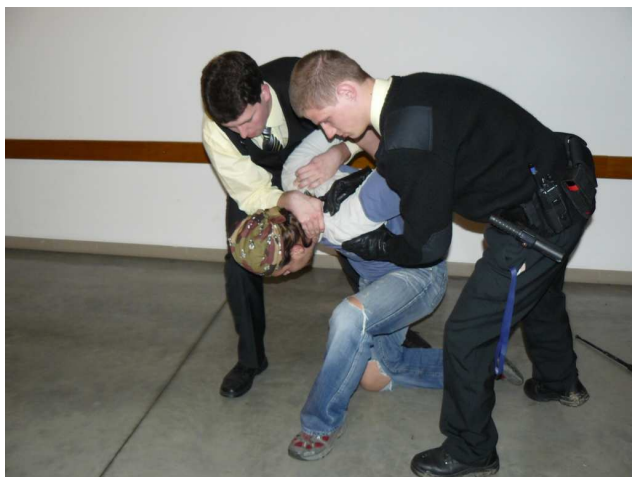
Obr. 171 Odhození nože




Obr. 172 Posazení




Obr. 173 Příprava na vstávání



Obr. 174 Vstávání



Obr. 175 Příprava pro odvedení



Obr. 176 Odvedení

Vše proběhlo tak, jak by to proběhnout mělo vždy. Rychlé zadržení, bezpečná fixace, spoutání, rukavice a rychlá prohlídka. Žádné velké komplikace se zde neobjevily snad jen ve formě komunikace.

Ke všem třem situacím bylo natočeno i video, ze kterého je hlavně u poslední situace zřejmé, že profesionalita obou strážných hlavně v komunikaci nebyla ta, která u nich bývá obvyklá. Ve chvíli kdy na ně působí stres je nesmírně těžké udržet si profesionalitu proti někomu, kdo strážné předtím fyzicky napadl a drobnosti, které zde byly zcela zjevně porušeny, se v tu chvíli zdají nicotné. Mezi zmíněné prohřešky patří hlavně: tykání a případné použití ostřejších výrazů.

ZÁVĚR

Problematika prohlídky v průmyslu komerční bezpečnosti je z hlediska dnešní doby aktuálním tématem, který je potřeba řešit. Pracovníci PKB se denně ocitají v situacích, které jsou hraniční a které bez správných znalostí a vědomostí mohou špatně vyhodnotit a ty pak nedopadají zrovna nejlépe.

Než dojde k samotné prohlídce je potřeba podezřelého zadržet. Strážný má v tomto ohledu oporu v trestním řádě, kde je uveden § 76 Zadržení osoby podezřelé. Strážný sám se řídí druhým odstavcem tohoto paragrafu, kde je uvedeno, že osobu přistiženou při trestném činu nebo bezprostředně poté, může kdokoliv omezit na osobní svobodě. Ihned po zadržení musí být informována městská případně státní policie, která zadrženého převezme.

Prohlídka pro civilní obyvatelstvo není nikde v žádném zákoně ani paragrafu nijak řešena. Lze však zadržanou osobu prohlédat, pokud dodrženy podmínky, které prohlídku umožní. Strážný tedy může zasáhnout do osobnostních práv zadržené osoby v případě, že je zřejmé, že tato osoba je ozbrojena a mohla by ohrozit život či zdraví zasahujícího pracovníka, avšak pouze za účelem odebrání držené zbraně či nebezpečného předmětu. Musí se ale dbát na § 11 občanského zákoníku, který zakazuje jakoukoliv formu šikany či ponižování ze strany strážného. Není pochopitelně přípustné, aby prohlídku vykonávala osoba jiného pohlaví a to je problém, který je dost podstatný!!! Mezi pracovníky PKB je malý poměr žen. Pokud je tedy zadržanou žena, je to potřeba policii oznámit, aby v hlídce, byla policistka, která by mohla prohlídku provést.

Z praktické části vyplývá, že k zadržení by měl pracovník PKB přistupovat co možná nejbezpečněji, pokud zadržení provádí sám. Je to z důvodu působení stresu, který silně ovlivňuje lidský organismus. Strážný, pokud je sám, by se měl prohlídce zcela vyhnout a to i v případě, když má podezření, že zadržený má u sebe zbraň. Prohledat zadrženého v jednom člověku je totiž příliš velký risk a to i v případě, že má možnost použít poutací prostředky. Nasazení pout chce cvik a ani tehdy se nejedná o jednoduchou záležitost. Jako ideální se ukázala situace, kdy zadržení a následnou prohlídku prováděli dva strážní. Jeden z nich zadrženého zafixoval na zemi, druhý mu nasadil pouta a ihned jej prohledal. Prohlídka byla vedena od horní poloviny těla až k nohám. Prohledán byl hrudník, břicho, kapsy kalhot a nohavice. To vše jsou místa, kam se dá ukrýt zbraň.

Zbraně jako takové ovlivňovaly, ovlivňují a stále budou ovlivňovat život lidí bez ohledu na jejich dělení či primární využití. Poznat zda má u sebe zadržaná osoba zbraň je velký problém, protože každá zbraň se dá schovat a snadno si ji strážný může splést s předměty, které u sebe nosí v dnešní době snad už každý, jako jsou peněženka nebo mobilní telefon. Dokonce rozměrná zbraň jakou je teleskopický obušek, se dá bez větších problémů schovat, aniž by bylo možné na první pohled určit, že se jedná o zbraň.

Z nejdůležitější části dotazníkového šetření, které mělo zjistit kolik toho obyčejní lidé a samotní pracovníci PKB o prohlídce vědí, zcela jasně vyplývá, že prostí občané a hlavně samotní pracovníci PKB nevědí o možnosti prohlídky, kterou lze u zadržané osoby vykonat. Dvě třetiny dotázaných se domnívají, že strážný nemůže nikdy, za žádných okolností někoho prohledávat. Mezi ty co takto odpověděli, patří i většina těch, kteří pracují nebo pracovali v PKB, protože pouze 3 z celkového počtu 24 odpověděli, že prohlídka může být vedena pouze za účelem nálezu zbraně. To je patrně důsledkem nedostatečné informovanosti a nedůsledného školení pracovníků. Za zajímavost se dá považovat, že skoro třetina dotázaných má za to, že strážný a tedy ani oni sami nesmí někoho zadržet.

Vydáním nového zákona o SBS se toho moc nezmění, což je velká škoda, protože tyto podmínky, které naplňují oprávněnost uskutečnění prohlídky, by měly být v tomto zákoně uvedeny!

ZÁVĚR V ANGLIČTINĚ

The issue of inspections in the commercial security industry (PKB) is in terms of these days actual theme, which is needed to be solved. Workers of PKB daily find themselves in situations which are borderline and without the right knowledge they can act in a wrong way.

Before they can do an inspection they need to stop the suspect. The guard has a little help in the Code of Criminal Procedure by § 76, which means Detention of suspect. The guard himself is governed by the second article of this paragraph which says that a person who was caught in a crime or immediately thereafter, can be restricted by anyone on their personal liberty. Immediately after the detention the guard has to inform police, which takes over the detainee to their custody.

There isn't any law or paragraph, which could say that the civilian population can do a inspection. However the inspection can be done if the terms of inspection are satisfied. The guard can affect the personal rights of detainee, if he thinks that detainee can have a weapon and he can be dangerous for his neighborhood. But he can do that only for the purpose of removing weapon or dangerous object. The guard has to keep the § 11 of the Civil Code, which prohibits any form of bullying and humiliation by a guard. The inspection by a person of the opposite sex is of course prohibited and there is problem which is very important! Among workers of PKB is a small proportion of women. Then if detainee is a woman is required to notify the police. In the patrol will be a woman police officer, who can do the inspection.

The practical part shows, that a worker of PKB should be very guardedly if he tries to stop the suspect only by himself. It's because of stress, which strongly affects the human body. The guard shouldn't do the inspection, if he is completely alone even if there is a suspicion that the detainee is carrying a weapon. These kind of inspection is too risky even if the guard has a handcuffs. Handcuffs needs to exercise and even after that is not a simple task. The ideal situation is when detention and inspection is done by two guards. The first guard can fixate detainee on the ground and the second can immediately put handcuffs and do the inspection, which was led from top half of the body to the feet. Searched were the chest, abdomen, pocket of his trousers and trousers leg. These are all places where a weapon can be hide.

The weapons influenced, affect and will continue to affect people's lives regardless of their division or the primary use. Recognize if the detainee is carrying a weapon is a big problem, because each weapon can be easily hide and guard can confused a weapon with items, which are carrying by normal people every day like a wallet or cell phone. Even a dimensional weapon like expandable baton can be hide without a big problem and it isn't easy to identify at first sight that it is a weapon.

The most important part of the survey clearly shows that ordinary citizens and mainly workers of PKB don't know of the possibility of inspection which they can do with detainee. Two thirds of respondents believe that the guard can never, under any circumstances do the inspection. Among those who answered in this way are most of those who work or have worked in the PKB. Because only 3 out of total of 24 people who work or have worked in the PKB responded that the inspection can be done for purpose of finding weapon. This is probably result of inadequate of information and inconsistent training of workers. Very interesting thing is that almost a third of respondents considered that the guard or themselves can not detain someone.

There will be not much change by issuing a new law about SBS (Private Security Service) which is shame. Because these conditions which infill legitimacy of inspection should be given in the law!

SEZNAM POUŽITÉ LITERATURY

- [1] Zadržení. In *Wikipedia : the free encyclopedia* [online]. St. Petersburg (Florida) : Wikipedia Foundation, 20.10.2010, last modified on 23.3.2011 [cit. 2011-04-22]. Dostupné z WWW: <<http://cs.wikipedia.org/wiki/Zadr%C5%BEen%C3%AD>>.
- [2] *Business.center.cz : Trestní řád* [online]. 2011 [cit. 2011-04-22]. Dostupné z WWW: <http://business.center.cz/business/pravo/zakony/trestni_rad/cast1h4.aspx>.
- [3] IVANKA, Ján. *Systemizace bezpečnostního průmyslu*. Zlín : [s.n.], 2007. 120 s.
- [4] ŽALMÁNKOVÁ, Petra . *Úloha psychiky v profesní obraně pracovníka průmyslu komerční bezpečnosti*. Zlín, 2010. 75 s. Bakalářská práce. Univerzita Tomáše Bati ve Zlíně.
- [5] SVOBODA, Jiří. *Napadení člověka - analýza a varianty řešení*. Zlín, 2009. 75 s. Bakalářská práce. Univerzita Tomáše Bati ve Zlíně.
- [6] Zbraň. In *Wikipedia : the free encyclopedia* [online]. St. Petersburg (Florida) : Wikipedia Foundation, , last modified on 19.3.2011 [cit. 2011-04-22]. Dostupné z WWW: <<http://cs.wikipedia.org/wiki/Zbra%C5%88>>.
- [7] *Bezpečnostní sbory* [online]. 2010 [cit. 2011-04-10]. Dostupné z WWW: <Bezpečnostní sbory [online]. 2010 [cit. 2011-04-10]. Dostupné z WWW: .> ISSN 1803-6856.
- [8] Boxer (zbra%C5%88). In *Wikipedia : the free encyclopedia* [online]. St. Petersburg (Florida) : Wikipedia Foundation, , last modified on 21.8.2010 [cit. 2011-04-22]. Dostupné z WWW: <[http://cs.wikipedia.org/wiki/Boxer_\(zbra%C5%88\)](http://cs.wikipedia.org/wiki/Boxer_(zbra%C5%88))>.
- [9] Obušek. In *Wikipedia : the free encyclopedia* [online]. St. Petersburg (Florida) : Wikipedia Foundation, , last modified on 9.2.2011 [cit. 2011-04-22]. Dostupné z WWW: <<http://cs.wikipedia.org/wiki/Obu%C5%A1ek>>.
- [10] Teleskopický obušek. In *Wikipedia : the free encyclopedia* [online]. St. Petersburg (Florida) : Wikipedia Foundation, , last modified on 22.1.2011 [cit. 2011-04-22]. Dostupné z WWW: <http://cs.wikipedia.org/wiki/Teleskopick%C3%BD_obu%C5%A1ek>.
- [11] PTÁČKOVÁ, Tereza. *Původ názvů středověkých zbraní používaných v Čechách a na Moravě (zbraně chladné – sečné a bodné)* [online]. Brno, 2010. 64 s. Bakalářská práce. Masarykova univerzita. Dostupné z WWW: <http://is.muni.cz/th/216783/ff_b/Puvod_nazvu_stredovekych_zbrani_pouzivanych_v_Cechach_a_na_Morave_zbrane_chladne_O_secne_a_bodne_.pdf>.

- [12] Nůž. In *Wikipedia : the free encyclopedia* [online]. St. Petersburg (Florida) : Wikipedia Foundation, , last modified on 5.4.2011 [cit. 2011-04-22]. Dostupné z WWW: <<http://cs.wikipedia.org/wiki/N%C5%AF%C5%BE>>.
- [13] Dýka. In *Wikipedia : the free encyclopedia* [online]. St. Petersburg (Florida) : Wikipedia Foundation, , last modified on 25.1.2011 [cit. 2011-04-22]. Dostupné z WWW: <<http://cs.wikipedia.org/wiki/D%C3%BDka>>.
- [14] Pistole. In *Wikipedia : the free encyclopedia* [online]. St. Petersburg (Florida) : Wikipedia Foundation, , last modified on 30.3.2011 [cit. 2011-04-22]. Dostupné z WWW: <<http://cs.wikipedia.org/wiki/Pistole>>.
- [15] Revolver. In *Wikipedia : the free encyclopedia* [online]. St. Petersburg (Florida) : Wikipedia Foundation, , last modified on 2.4.2011 [cit. 2011-04-22]. Dostupné z WWW: <<http://cs.wikipedia.org/wiki/Revolver>>.
- [16] KOMENDA, Jan; MALÁNÍK, Zdeněk. *Zákeřné zbraně*. Brno : [s.n.], 2002. 175 s. ISBN 80-902565-9-7.
- [17] *RUGER LCP 9mm browning/.380 AUTO* [online]. 2008 [cit. 2011-05-05]. AlianCZe - zbraně - sti - náboje - přebíjení - čištění - airsoft - outdoor. Dostupné z WWW: <<http://www.alliancze.cz/ruger-lcp-9mm-browning380-auto/d-70075/>>.

SEZNAM POUŽITÝCH SYMBOLŮ A ZKRATEK

PKB Průmysl komerční bezpečnosti.

SBS Soukromá bezpečnostní služba.

PCO Pult centralizované ochrany.

SEZNAM OBRÁZKŮ

Obr. 1 Boxer	24
Obr. 2 Obušek	24
Obr. 3 Teleskopický obušek.....	25
Obr. 4 Nůž.....	26
Obr. 5 Dýka.....	27
Obr. 6 Pistole	28
Obr. 7 Revolver.....	29
Obr. 8 Puška.....	29
Obr. 9 Plochý plastový nůž	30
Obr. 10 Dýka v propisce – nůž je skryt.....	31
Obr. 11 Dýka v propisce – nůž je odhalen	31
Obr. 12 Nůž v zapalovači – nůž je skryt	31
Obr. 13 Nůž v zapalovači – nůž je odhalen	31
Obr. 14 Nůž v rtěnce – nůž je skryt	32
Obr. 15 Nůž v rtěnce – nůž je odhalen.....	32
Obr. 16 Otázka č. 1	34
Obr. 17 Otázka č. 2	34
Obr. 18 Otázka č. 3	35
Obr. 19 Otázka č. 4	35
Obr. 20 Otázka č. 5	35
Obr. 21 Otázka č. 6	35
Obr. 22 Otázka č. 7	35
Obr. 23 Otázka č. 8	35
Obr. 24 Otázka č. 9	36
Obr. 25 Použitý teleskopický obušek.....	37
Obr. 26 Na opasku – pohled zepředu.....	38
Obr. 27 Na opasku – skrytý mikinou	38
Obr. 28 Na opasku – pohled ze zadu	38
Obr. 29 Umístěn v přední kapse	39
Obr. 30 Umístěn v přední kapse - detail	39
Obr. 31 Umístěn v zadní kapse	39

Obr. 32 Umístěn v zadní kapse - detail.....	39
Obr. 33 Ukryt v kapse – skryt pod mikinou.....	40
Obr. 34 Ukryt v kapse – detail (nejasné kontury).....	40
Obr. 35 Ukryt v zadní kapse	40
Obr. 36 Ukryt v zadní kapse - detail	40
Obr. 37 Za opaskem.....	41
Obr. 38 Za opaskem - detail.....	41
Obr. 39 Ukryt pod tričkem.....	41
Obr. 40 Ukryt pod tričkem – detail	41
Obr. 41 Uzavřené Stiletto	42
Obr. 42 Otevřené Stiletto	42
Obr. 43 Ukryt v přední kapse.....	43
Obr. 44 Ukryt v přední kapse - detail.....	43
Obr. 45 Ukryt v zadní kapse	43
Obr. 46 Ukryt v zadní kapse – detail	43
Obr. 47 V zadní kapse – pod tričkem	44
Obr. 48 V ponožce	44
Obr. 49 V ponožce - detail.....	44
Obr. 50 Boxer	45
Obr. 51 Navlečený na pěsti	45
Obr. 52 Navlečený na pěsti – boční detail	45
Obr. 53 Navlečený na pěsti – přední detail	45
Obr. 54 Ukryt v přední kapse – nejasné kontury	46
Obr. 55 Ukryt v zadní kapse – nejasné kontury	46
Obr. 56 RUGER LPC 9 x 17	47
Obr. 57 Propisovací tužka - měřítko	47
Obr. 58 Držen v ruce.....	47
Obr. 59 Držen v ruce - detail	47
Obr. 60 Ukryt v kapse	48
Obr. 61 V kapse – zbraň či peněženka?.....	48
Obr. 62 V kapse – zbraň či peněženka?.....	48
Obr. 63 Ukryt v zadní kapse	48
Obr. 64 Ukryt v zadní kapse – detail	49

Obr. 65 Ukryt v ponožce - v nohavici.....	49
Obr. 66 Ukryt v ponožce - v nohavici – detail.....	49
Obr. 67 Vedení zadržného.....	51
Obr. 68 Hádka.....	51
Obr. 69 Odstrčení.....	51
Obr. 70 Zadržný si chce zapálit cigaretu.....	51
Obr. 71 Ze zapalovače vyskočí nůž	52
Obr. 72 Nůž v zapalovači – detail.....	52
Obr. 73 Navolnění – úder do krku	52
Obr. 74 Chycení ruky s nožem do páky	52
Obr. 75 Páka na loket.....	52
Obr. 76 Páka na loket – detail.....	52
Obr. 77 Stržení na zem	53
Obr. 78 Fixace na zemi	53
Obr. 79 Odejmutí nože.....	53
Obr. 80 Odejmutí nože – detail.....	53
Obr. 81 Převalení na břicho	53
Obr. 82 Fixace ramene.....	53
Obr. 83 Přehmatávání rukou	54
Obr. 84 Příkládání pravé ruky za záda - fixace.....	54
Obr. 85 Obě ruce za zády.....	54
Obr. 86 Obě ruce za zády – detail.....	54
Obr. 87 Blokování krku nohou	54
Obr. 88 Prohlídka hrudníku	54
Obr. 89 Prohlídka hrudníku - detail	55
Obr. 90 Prohlídka břicha.....	55
Obr. 91 Prohlídka břicha – detail.....	55
Obr. 92 Nalezení nože	55
Obr. 93 Nelezení nože – detail.....	55
Obr. 94 Odhození nože	55
Obr. 95 Prohlídka nohou.....	56
Obr. 96 Prohlídka nohou – detail.....	56
Obr. 97 CHYBA!!! Vysmeknutí z páky	56

Obr. 98 CHYBA!!! Vysmeknutí z páky – detail.....	56
Obr. 99 Úder zadržného pod koleno	56
Obr. 100 Zadržný se otáčí a kope strážného do hlavy.....	56
Obr. 101 Nakopnutí strážného do žeber	57
Obr. 102 Příprava kopnutí do hlavy.....	57
Obr. 103 Nakopnutí strážného do tváře	57
Obr. 104 Nakopnutí strážného do tváře – detail	57
Obr. 105 Útěk	57
Obr. 106 Vedení zadržného.....	58
Obr. 107 Přesvědčování	58
Obr. 108 Zadržný odmítá spolupracovat.....	58
Obr. 109 Zadržný sahá pro nůž	58
Obr. 110 Útok	59
Obr. 111 Strážný uhýbá – pohled zezadu	59
Obr. 112 Strážný uhýbá – pohled zepředu	59
Obr. 113 Chycení ruky s nožem.....	59
Obr. 114 Chycení ruky s nožem - detail	59
Obr. 115 Páka na zápěstí.....	59
Obr. 116 Vyvedení z rovnováhy	60
Obr. 117 Zadržný padá.....	60
Obr. 118 Odejmutí nože.....	60
Obr. 119 Odejmutí nože - detail	60
Obr. 120 Odhození nože	60
Obr. 121 Prolomení lokte.....	60
Obr. 122 Prolomení lokte - detail	61
Obr. 123 Převalení na břicho	61
Obr. 124 Leh na břichu	61
Obr. 125 Fixace – kleknutí na ucho	61
Obr. 126 Ruka za zády – zápěstí je v páce.....	61
Obr. 127 Úder do zad - pokyn, aby dal zadržný i druhou ruku za záda	61
Obr. 128 Pouta	62
Obr. 129 Poutání volné ruky	62
Obr. 130 Poutání ruky, která je v páce.....	62

Obr. 131 Fixace spoutaných rukou	62
Obr. 132 Otočení zadržného na bok.....	62
Obr. 133 Prohlídka hrudníku	62
Obr. 134 Prohlídka břicha.....	63
Obr. 135 Prohlídka břicha – detail.....	63
Obr. 136 Prohlídka levé nohy – zadržný kope, nechce se podvolit	63
Obr. 137 Prohlídka levé nohy - detail	63
Obr. 138 Prohlídka levé nohy – zadržný kope	63
Obr. 139 Prohlídka nohou – zadržný kope (detail)	63
Obr. 140 Prohlídka levé nohy	64
Obr. 141 Prohlídka pravé nohy	64
Obr. 142 Prohlídka pravé nohy (detail)	64
Obr. 143 Zadržný kope.....	64
Obr. 144 Prohlídka pravé nohy (detail)	64
Obr. 145 Pozice pro posazení	64
Obr. 146 Posazení zadržného.....	65
Obr. 147 Příprava pro vstávání	65
Obr. 148 Postavení zadržného	65
Obr. 149 Odvedení.....	65
Obr. 150 Vedení zadržného.....	66
Obr. 151 Odemykání zadržovací místnosti.....	66
Obr. 152 Útok – odstrčení strážného	66
Obr. 153 Strážný začíná útok.....	66
Obr. 154 Navolnění – úder do krku	66
Obr. 155 Podvlečení teleskopického obušku pod paží zadržného	66
Obr. 156 Páka na rameno.....	67
Obr. 157 Předklonění.....	67
Obr. 158 Stržení na zem	67
Obr. 159 Fixace na zemi	67
Obr. 160 Příprava na poutání	67
Obr. 161 Poutání	67
Obr. 162 Poutání - detail.....	68
Obr. 163 Nasazování rukavic.....	68

Obr. 164 Prohlídka hrudníku	68
Obr. 165 Prohlídka hrudníku - detail	68
Obr. 166 Prohlídka boků.....	68
Obr. 167 Prohlídka pravé nohy	68
Obr. 168 Prohlídka pravé nohy (detail)	69
Obr. 169 Prohlídka levé nohy	69
Obr. 170 Nalezení nože	69
Obr. 171 Odhození nože	69
Obr. 172 Posazení.....	69
Obr. 173 Příprava na vstávání.....	69
Obr. 174 Vstávání	70
Obr. 175 Příprava pro odvedení.....	70
Obr. 176 Odvedení.....	70

SEZNAM PŘÍLOH

P I Odborné stanovisko

PŘÍLOHA P I: ODBORNÉ STANOVISKO

JANČÍK & VALLOVÁ, advokátní kancelář

Zlín, Růžová 307, PSČ 763 02

Mgr. Miloslav Jančík, ev. č. ČAK 12849, IČ: 72013842

JUDr. Markéta Vallová, ev. č. ČAK 13320, IČ: 71446281

e-mail: office@advokati-zlin.cz, www.advokati-zlin.cz

tel.: +420 577 102 173, fax: +420 577 102 173

Vážený pan
Jiří Svoboda

Ve Zlíně dne 3.5.2011

Žádost o vyjádření

Vážený pane Svobodo,

na Vaši žádost ze dne 18.4.2011 jsme provedli jednoduchý právní rozbor Vámi specifikovaného problému - oprávněnosti soukromé bezpečností agentury k provádění "osobní prohlídky zadržené osoby".

Předně je třeba konstatovat, že pracovník soukromé bezpečnostní agentury není veřejným činitelem, který je k obdobným úkonům obvykle nadán zákonnou normou - např. příslušník PČR, myslivecká či rybářská stráž apod. Jelikož žádná zákonná norma pracovníku soukromé bezpečnostní agentury toto oprávnění výslovně nepřiznává, je třeba na pracovníka soukromé bezpečnostní agentury nahlížet jako na běžného občana.

Platí, že každý je oprávněn podle § 76 odst. 2 zákona č. 141/1961 Sb. o trestním řízení soudním (trestní řád), zadržet osobu, která byla přistižena při trestném činu nebo bezprostředně poté, pokud je to nutné ke zjištění její totožnosti, k zamezení útěku nebo k zajištění důkazů. Takovouto zadrženou osobu však nesmí bez dalšího prohledávat, a tuto osobu musí předat ihned policejnímu orgánu; příslušníka ozbrojených sil může též předat nejbližšímu útvaru ozbrojených sil nebo správci posádky. Nelze-li takovou osobu ihned předat, je třeba některému z uvedených orgánů omezení osobní svobody bez odkladu oznámit.

Teoreticky lze snad jistou velmi omezenou míru "prohledání" či obdobného zásahu do osobnostních práv zadržené osoby připustit v případě, že je zřejmé, že tato osoba je ozbrojena a mohla by ohrozit život či zdraví zasahujícího pracovníka, avšak pouze za účelem odebrání držené zbraně či nebezpečného předmětu. Rozhodně takováto zběžná předstížná prohlídka nemůže směřovat k zjištění totožnosti osoby či odebrání jakýchkoliv předmětů, tato musí směřovat toliko k ochraně života a zdraví a být provedena pouze v nezbytně nutné míře.

Jedinou další výjimkou, ze shora uvedeného, již je opět nadán každý občan při ochraně svého majetku může být odebrání ukradené věci pachateli krádeže v souladu s ustanovením § 6 zákona 40/1964 Sb. Občanský zákoník:

“Jestliže hrozí neoprávněný zásah do práva bezprostředně, může ten, kdo je takto ohrožen, přiměřeným způsobem zásah sám odvrátit.”

Dle mého právního názoru opřené o shora citované ustanovení je tedy možné “odebrat pachateli” například zboží ukradené v obchodě, pokud pracovník ví, jakým způsobem a kde je toto ukryto, tedy zde nedochází k “prohlídce pachatele” ale pouze k odejmutí věci, kterou pachatel měl u sebe. Typicky se může jednat o situaci, kdy například zloděj ukradne láhev alkoholu, kterou si strčí do vnitřní kapsy volného kabátu a je při tomto činu viděn či zaznamenán kamerovou technikou. Následně je tento při pokusu zboží vynést zadržen a věc je mu z místa, kde ji má ukrytou odňata. Opět je však třeba zdůraznit, že při takovémto úkonu nesmí být pachatel nijak prohledáván. Věc může být odňata pouze, je-li pracovníku bezpečnostní agentury zřejmé, kde se ukradená věc nachází. Tento úkon však s výhledem na následující zásah orgánu činného v trestním řízení nelze doporučit, leda snad by pracovník bezpečnostní agentury usoudil, že není třeba celou věc dále řešit - např. jedná-li se o dítě, jež ukradlo věc nepodstatné hodnoty.

Rozhodně však doporučuji, aby pracovník bezpečnostní agentury jak k zadržení tak, i o ostatním úkonům popsaným výše nikdy nepřistupoval sám a pokud možno vždy přizval nestranného svědka a úkon prováděl pokud možno za současného pořizování audiovizuálního záznamu - např. kolega vybavený videokamerou.

S přáním mnoha úspěchů v profesní praxi

advokát

Mgr. Miloslav Jančík,