

Posouzení finanční situace obce Veselá za účelem odhadu budoucího vývoje

Eva Stopková

Bakalářská práce
2011



Univerzita Tomáše Bati ve Zlíně
Fakulta managementu a ekonomiky

Univerzita Tomáše Bati ve Zlíně
Fakulta managementu a ekonomiky

Vyšší odborná škola ekonomická
akademický rok: 2010/2011

ZADÁNÍ BAKALÁŘSKÉ PRÁCE

(PROJEKTU, UMĚLECKÉHO DÍLA, UMĚLECKÉHO VÝKONU)

Jméno a příjmení: **Eva STOPKOVÁ**
Osobní číslo: **M080806**
Studijní program: **B 6208 Ekonomika a management**
Studijní obor: **Finanční řízení podniku**

Téma práce: **Posouzení finanční situace obce Veselá za účelem odhadu budoucího vývoje**

Zásady pro vypracování:

Úvod

I. Teoretická část

- Seznamte se se základními prameny, které informují o obecných pojmech z oblasti zvolené problematiky.

II. Praktická část

- Charakterizujte obec.
- S využitím odborné literatury proveďte výpočty finanční analýzy.
- Posudte vypočtené hodnoty finanční analýzy.
- Navrhněte možná opatření k řešení finanční situace obce.
- Pokuste se naznačit budoucí vývoj obce.

Závěr

Rozsah bakalářské práce:

Rozsah příloh:

Forma zpracování bakalářské práce: tištěná

Seznam odborné literatury:

[1] HAMERNÍKOVÁ, Bojka, MAAYTOVÁ, Alena a kol. Veřejné finance. Vyd. 3. Praha : ASPI, a.s., 2007. 364 s. ISBN 978-80-7357-301-0.

[2] KRAFTOVÁ, Ivana. Finanční analýza municipální firmy. Vyd. 1. Praha : C. H. Beck, 2002. 206 s. ISBN 80-7179-778-2.

[3] LAJTKEPOVÁ, Eva. Veřejné finance. Vyd. 1. Brno : AKADEMICKÉ NAKLADATELSTVÍ CERM, s.r.o., 2007. 152 s. ISBN 978-80-7204-495-5.

[4] OPLETALOVÁ, Alena, SVOBODA, Ivo. Veřejná správa a finance – vybrané kapitoly. Vyd. 1. Ostrava : KEY Publishing, s.r.o., 2007. 110 s. ISBN 978-80-87071-33-5.

[5] PEKOVÁ, Jitka. Veřejné finance, úvod do problematiky. Vyd. 3. přepracované. Praha : ASPI, a.s., 2005. 528 s. ISBN 80-7357-049-1.

Vedoucí bakalářské práce:

Ing. Eva Heczková, Ph.D.

Vyšší odborná škola ekonomická


Datum zadání bakalářské práce:

25. února 2011

Termín odevzdání bakalářské práce:

29. dubna 2011

Ve Zlíně dne 25. března 2011


PaedDr. Josef Rydlo
děkanka




Ing. Eva Heczková, Ph.D.
ředitel ústavu

PROHLÁŠENÍ AUTORA BAKALÁŘSKÉ PRÁCE

Beru na vědomí, že:

- odevzdáním bakalářské práce souhlasím se zveřejněním své práce podle zákona č. 111/1998 Sb. o vysokých školách a o změně a doplnění dalších zákonů (zákon o vysokých školách), ve znění pozdějších právních předpisů, bez ohledu na výsledek obhajoby¹;
- bakalářská práce bude uložena v elektronické podobě v univerzitním informačním systému dostupná k nahlédnutí:
 - bez omezení;
 - pouze prezenčně v rámci Univerzity Tomáše Bati ve Zlíně;
- na mou bakalářskou práci se plně vztahuje zákon č. 121/2000 Sb. o právu autorském, o právech souvisejících s právem autorským a o změně některých zákonů (autorský zákon) ve znění pozdějších právních předpisů, zejm. § 35 odst. 3²;
- podle § 60³ odst. 1 autorského zákona má UTB ve Zlíně právo na uzavření licenční smlouvy o užití školního díla v rozsahu § 12 odst. 4 autorského zákona;

¹ zákon č. 111/1998 Sb. o vysokých školách a o změně a doplnění dalších zákonů (zákon o vysokých školách), ve znění pozdějších právních předpisů, § 47b Zveřejňování závěrečných prací:

- (1) Vysoká škola nevydělečně zveřejňuje disertační, diplomové, bakalářské a rigorózní práce, u kterých proběhla obhajoba, včetně posudků oponentů a výsledku obhajoby prostřednictvím databáze kvalifikačních prací, kterou spravuje. Způsob zveřejnění stanoví vnitřní předpis vysoké školy.
- (2) Disertační, diplomové, bakalářské a rigorózní práce odevzdané uchazečem k obhajobě musí být též nejméně pět pracovních dnů před konáním obhajoby zveřejněny k nahlížení veřejnosti v místě určeném vnitřním předpisem vysoké školy nebo není-li tak určeno, v místě pracoviště vysoké školy, kde se má konat obhajoba práce. Každý si může ze zveřejněné práce pořizovat na své náklady výpisy, opisy nebo rozmnoženiny.
- (3) Platí, že odevzdáním práce autor souhlasí se zveřejněním své práce podle tohoto zákona, bez ohledu na výsledek obhajoby.

² zákon č. 121/2000 Sb. o právu autorském, o právech souvisejících s právem autorským a o změně některých zákonů (autorský zákon) ve znění pozdějších právních předpisů, § 35 odst. 3:

- (3) Do práva autorského také nezasahuje škola nebo školské či vzdělávací zařízení, užije-li nikoli za účelem přímého nebo nepřímého hospodářského nebo obchodního prospěchu k výuce nebo k vlastní potřebě dílo vytvořené žákem nebo studentem ke splnění školních nebo studijních povinností vyplývajících z jeho právního vztahu ke škole nebo školskému či vzdělávacímu zařízení (školní dílo).

³ zákon č. 121/2000 Sb. o právu autorském, o právech souvisejících s právem autorským a o změně některých zákonů (autorský zákon) ve znění pozdějších právních předpisů, § 60 Školní dílo:

- (1) Škola nebo školské či vzdělávací zařízení mají za obvyklých podmínek právo na uzavření licenční smlouvy o užití školního díla (§ 35 odst. 3). Odpírá-li autor takového díla udělit svolení bez vážného důvodu, mohou se tyto osoby domáhat nahrazení chybějícího projevu jeho vůle u soudu. Ustanovení § 35 odst. 3 zůstává nedotčeno.

- podle § 60⁴ odst. 2 a 3 mohu užít své dílo – bakalářskou práci - nebo poskytnout licenci k jejímu využití jen s předchozím písemným souhlasem Univerzity Tomáše Bati ve Zlíně, která je oprávněna v takovém případě ode mne požadovat přiměřený příspěvek na úhradu nákladů, které byly Univerzitou Tomáše Bati ve Zlíně na vytvoření díla vynaloženy (až do jejich skutečné výše);
- pokud bylo k vypracování bakalářské práce využito softwaru poskytnutého Univerzitou Tomáše Bati ve Zlíně nebo jinými subjekty pouze ke studijním a výzkumným účelům (tj. k nekomerčnímu využití), nelze výsledky bakalářské práce využít ke komerčním účelům.

Prohlašuji, že:

- jsem bakalářskou práci zpracoval/a samostatně a použité informační zdroje jsem citoval/a;
- odevzdaná verze bakalářské práce a verze elektronická nahraná do IS/STAG jsou totožné.

Ve Zlíně 29.4.2011

Eva Štěplová

⁴ zákon č. 121/2000 Sb. o právu autorském, o právech souvisejících s právem autorským a o změně některých zákonů (autorský zákon) ve znění pozdějších právních předpisů, § 60 Školní dílo:

(2) Není-li sjednáno jinak, může autor školního díla své dílo užít či poskytnout jinému licenci, není-li to v rozporu s oprávněnými zájmy školy nebo školského či vzdělávacího zařízení.

(3) Škola nebo školské či vzdělávací zařízení jsou oprávněny požadovat, aby jim autor školního díla z výdělku jím dosaženého v souvislosti s užitím díla či poskytnutím licence podle odstavce 2 přiměřeně přispěl na úhradu nákladů, které na vytvoření díla vynaložily, a to podle okolností až do jejich skutečné výše; přitom se přihlédne k výši výdělku dosaženého školou nebo školským či vzdělávacím zařízením z užití školního díla podle odstavce 1.

ABSTRAKT

Tato bakalářská práce je zaměřena na posouzení finanční situace obce Veselá v letech 2007 – 2010. Cílem mé bakalářské práce je zjistit a vyhodnotit, jak obec Veselá hospodaří a navrhnout možná řešení zjištěné finanční situace obce a dále také odhadnout budoucí vývoj obce. Bakalářská práce se skládá ze dvou částí, teoretické a praktické části.

V teoretické části jsou za pomoci odborné literatury objasněny základní pojmy vztahující se k danému tématu, jako obec, rozpočet obce, příjmy a výdaje obce, finanční analýza. Praktická část navazuje na část teoretickou. Zabývá se analýzou hospodaření obce v uvedených letech, zhodnocením jejího hospodaření a vyslovením možných řešení vzniklé finanční situace. V závěru mé práce se věnuji plánovaným projektům obce.

Klíčová slova: obec, rozpočet obce, rozpočtový proces, příjmy obce, výdaje obce, majetková struktura obce, finanční analýza.

ABSTRACT

The aim of the thesis is to assess the financial situation of the municipality Vesela in 2007 – 2010. The target of the thesis is to establish and assess the implementation of Veselá's budget, to propose possible solutions to the established financial situation of the municipality, and also to assess its future development. The thesis consists of two parts - the theoretical and the practical one.

In the theoretical part the basic concepts relating to the topic are explained with the aid of scientific literature, such as municipality, municipal budget, municipal receipts and expenditures, financial analysis. The practical part develops the theoretical part, so as to analyse the implementation of the municipal budget in the said years, the assessment thereof, and to propose possible solutions of the incurred financial situation. The conclusion of my thesis is devoted to planned projects of the municipality.

Keywords: municipality, municipal budget, budget process, municipal receipts, municipal expenditures, the structure of possession, financial analysis.

Tímto bych chtěla poděkovat vedoucí mé bakalářské práce paní Ing. Evě Heczkové, Ph.D. za její odborné vedení, věcné připomínky a pomoc při vypracování mé práce.

Poděkování patří také starostovi obce Veselá Danielovi Juříkovi, který mi umožnil vykonávat odbornou praxi na Obecním úřadě ve Veselé a paní účetní Jitce Gregoříkové za poskytnutí informací potřebných pro zpracování mé bakalářské práce.

Děkuji také mé rodině a blízkým, kteří mě podporovali po celou dobu mého studia.

OBSAH

ÚVOD	10
I TEORETICKÁ ČÁST	11
1 SAMOSPRÁVA	12
1.1 ÚZEMNÍ SAMOSPRÁVA.....	12
2 OBEC	13
2.1 ZÁKLADNÍ ZNAKY OBCE	13
2.2 PŮSOBNOST OBCE	13
2.3 ORGÁNY OBCE.....	14
2.4 MAJETEK OBCE.....	17
2.4.1 Aktiva obce.....	18
2.4.2 Pasiva obce	18
3 ROZPOČET OBCE	19
4 ROZPOČTOVÁ SKLADBA	23
4.1 PŘÍJMY	23
4.2 VÝDAJE	24
5 FINANČNÍ ANALÝZA	25
II PRAKTICKÁ ČÁST	28
6 OBEC VESELÁ	29
7 ANALÝZA AKTIV OBCE VESELÁ	32
7.1 STÁLÁ AKTIVA.....	33
7.1.1 Dlouhodobý nehmotný majetek	34
7.1.2 Dlouhodobý hmotný majetek	36
7.1.3 Dlouhodobý finanční majetek	40
7.2 OBĚŽNÁ AKTIVA.....	41
7.2.1 Zásoby	42
7.2.2 Pohledávky	43
7.2.3 Účty rozpočtového hospodaření, další účty mající vztah k rozpočtovému hospodaření a účty mimorozpočtových prostředků	45
8 ANALÝZA PASIV OBCE VESELÁ	47
8.1 VLASTNÍ ZDROJE	48
8.1.1 Majetkové fondy.....	48
8.1.2 Výsledek hospodaření	49
8.2 CIZÍ ZDROJE.....	51
8.2.1 Krátkodobé závazky	51
9 ROZPOČET OBCE VESELÁ	56
10 ANALÝZA PŘÍJMŮ A VÝDAJŮ OBCE VESELÁ	57
10.1 ANALÝZA PŘÍJMŮ OBCE VESELÁ	59
10.1.1 Daňové příjmy	61
10.1.2 Nedaňové příjmy	62
10.1.3 Kapitálové příjmy.....	63
10.1.4 Přijaté dotace	64

10.2	ANALÝZA VÝDAJŮ OBCE VESELÁ	66
10.2.1	Běžné výdaje	68
10.2.2	Kapitálové výdaje	70
11	UKAZATELE FINANČNÍ ANALÝZY	72
11.1	ZLATÉ BILANČNÍ PRAVIDLO	72
11.2	SÍLA FINANČNÍ PÁKY	72
11.3	MÍRA FINANČNÍ NEZÁVISLOSTI	73
11.4	PROVOZNÍ PŘEBYTEK	73
11.5	LIKVIDITA III. STUPNĚ (BĚŽNÁ)	74
11.6	LIKVIDITA II. STUPNĚ (POHOTOVÁ)	75
11.7	LIKVIDITA I. STUPNĚ (OKAMŽITÁ)	75
11.8	DLUHOVÁ SLUŽBA	76
12	MONITORING HOSPODAŘENÍ OBCÍ	78
13	ODHAD BUDOUCÍHO VÝVOJE OBCE VESELÁ	80
13.1	OPRAVA KRAJNIC MÍSTNÍCH KOMUNIKACÍ PO ŽIVELNÉ POHROMĚ V ROCE 2010	81
13.2	NOVÝ ÚZEMNÍ PLÁN OBCE VESELÁ	83
13.3	RYCHLOSTNÍ KOMUNIKACE R49	85
14	DOPORUČENÍ	88
	ZÁVĚR	90
	RESUMÉ	92
	SEZNAM POUŽITÉ LITERATURY	94
	SEZNAM POUŽITÝCH SYMBOLŮ A ZKRATEK	96
	SEZNAM TABULEK	97
	SEZNAM GRAFŮ	99
	SEZNAM PŘÍLOH	100

ÚVOD

Svou bakalářskou práci jsem zpracovávala na Obecním úřadě Veselá, kde jsem rovněž absolvovala povinnou praxi. Toto téma jsem si vybrala, protože mě zajímá hospodaření obce, ve které žiji a také získávání a využívání jejích finančních zdrojů. Rovněž mi bylo umožněno nahlédnout a částečně se také zapojit do chodu této organizace.

Cílem mé bakalářské práce je zhodnotit celkové hospodaření obce Veselá v letech 2007 – 2010. Dalším cílem je navrhnout možná opatření k řešení nastalé finanční situace a odhadnout budoucí vývoj obce. Tato bakalářská práce se skládá z části teoretické a praktické.

Teoretická část vychází z odborné literatury. Objasňuji zde základní pojmy týkající se této problematiky, jako je například pojem obec, orgány obce, majetek obce, rozpočet obce, příjmy a výdaje obce. V závěru teoretické části se věnuji finanční analýze.

Praktická část navazuje na část teoretickou. Nejdříve uvádím stručnou charakteristiku obce Veselá. Zaměřila jsem se na její historii, organizační strukturu obce, občanskou vybavenost, komunikaci s občany a na její demografický vývoj. Podstatná část mé bakalářské práce je věnována analýze hospodaření obce Veselá, kterou jsem zpracovala na základě výkazů a informací získaných z Obecního úřadu Veselá. Nejdříve provádím rozbor majetku a zdrojů obce podle jednotlivých Rozvah za období 2007 – 2010. Srovnávám jednotlivé položky rozvahy obce v uvedených letech. V další části mé bakalářské práce se zaměřuji na rozbor jednotlivých příjmů a výdajů obce na základě Výkazů pro plnění rozpočtu. Pro názornější zobrazení uvádím zjištěné hodnoty v tabulkách a grafech. Dále provádím finanční analýzu obce za pomoci výpočtu jejích ukazatelů. Jedná se především o ukazatele zadluženosti a likvidity. Věnuji se také Monitoringu obcí, který byl zaveden v roce 2008. V závěru své práce se zabývám projekty, které budou v obci v budoucnu realizovány.

Na základě jednotlivých analýz a výpočtů navrhuji možná řešení vzniklé finanční situace obce.

I TEORETICKÁ ČÁST

1 SAMOSPRÁVA

Samosprávu vykonávají orgány jiných právních subjektů než státu, pokud je na ně zákonem výkon veřejné správy přenesen a trvale svěřen do jejich samostatné odpovědnosti. Takto delegovaná veřejná správa se odděluje od státní správy a procedur, které jsou spojeny s jejím výkonem. Neztrácí však charakter plnění veřejných úkolů a nositelé samosprávy charakter orgánů veřejné moci. Samosprávu můžeme rozdělit na územní a zájmovou. [1]

1.1 Územní samospráva

Územní samospráva je chápána jako forma veřejné vlády a veřejné správy – tzn. samostatné spravování věcí veřejných na území menším, než je stát, na základě zákonem stanovené působnosti a ekonomických podmínek. [2]

Stát přenechává v demokratickém zřízení moc územní samosprávě a člení území státu na kraje a obce. Územní celky jsou vytvořeny z potřeb veřejného a společenského zájmu a vycházejí z principů řídit vlastní záležitosti občanů. Jednotlivé celky územní samosprávy prošly společenským a historickým vývojem, vyznačují se občanskou územní sounáležitostí a geografickou soudržností. Územní samospráva je ekonomicky a hospodářsky samostatná, má k dispozici materiální a finanční prostředky, se kterými hospodaří a za které nese plnou odpovědnost. Územní samospráva dále využívá moc zákonodárnou a moc výkonnou, taktéž zabezpečuje potřeby svých obyvatel a zajišťuje ochranu jejich zájmů. [3]

2 OBEC

Obec je podle zákona č. 128/2000 Sb., o obcích základním územním samosprávným společenstvím občanů a tvoří územní celek, který je vymezen hranicí území obce. Je veřejnoprávní korporací, má svůj vlastní majetek, vystupuje v právních vztazích svým jménem a nese odpovědnost z těchto vztahů vyplývajících. [4]

Obec je základním územním samosprávním celkem, reprezentantem veřejných zájmů a zájmů občanů, nositelem veřejné moci. [3]

V právních vztazích má obec postavení právnické osoby. Její právní subjektivita se vždy pojí s územní samosprávou jako takovou, nikoliv s jejími jednotlivými orgány. V soukromoprávních jednáních musí vystupovat vždy obec. [5]

Obec je podle platných právních norem právnickou osobou, která v právních vztazích vystupuje svým jménem a nese odpovědnost z těchto vztahů vyplývajících. [6]

2.1 Základní znaky obce

Obec je tvořena třemi základními znaky, jsou to:

- území – obec se rozkládá na jednom nebo více katastrálních územích,
- občané – osoby s trvalým či přechodným pobytem na území obce, občané s čestným občanstvím obce, právnické osoby podnikatelé – fyzické osoby se sídlem na území obce nebo s provozovnou na území obce,
- samospráva veřejných záležitostí v hranicích obce, tzn. působnost. [7]

2.2 Působnost obce

Působnost je oblast činnosti subjektu veřejné správy v rámci úpravy některých společenských vztahů (věcná působnost) na určitém území (prostorová, místní nebo také územní působnost) vůči určitému okruhu osob (osobní působnost) a v určitém čase (časová působnost).

V rámci své působnosti realizuje subjekt veřejné správy svou pravomoc, což je soubor nástrojů určených k plnění svěřených úkolů. [5]

Obec vykonává působnost samostatnou a přenesenou.

Právo na samosprávu je zaručeno Ústavou a stát může do samosprávy zasahovat jen tehdy, vyžaduje-li to ochrana zákona, a to v zákonem stanovených mezích. Při výkonu samosprávy není obec podřízena jinému orgánu. [8]

Do *samostatné působnosti* obce patří spravování záležitostí, jež jsou v zájmu obce a jejích občanů. Obec pečuje o všestranný rozvoj svého území a o potřeby svých občanů. Při plnění svých úkolů chrání též veřejný zájem vyjádřený v zákonech a jiných právních předpisech. V samostatné působnosti obec dále pečuje o vytváření podmínek pro rozvoj sociální péče a uspokojování potřeb svých občanů. Jde především o uspokojování potřeby bydlení, ochrany a rozvoje zdraví, dopravy a spojů, potřeby informací, výchovy, vzdělání, celkového kulturního rozvoje a ochrany veřejného pořádku.

Úkony svěřené do samostatné působnosti plní volený orgán obce, což je její zastupitelstvo. [6]

Přenesenou působností rozumíme výkon státní správy, která je na obce přenesena státem a jejíž rozsah je učen zákony. V přenesené působnosti obec vydává nařízení obce, vydává správní rozhodnutí, přitom se však musí řídit zákony a jinými právními předpisy. Obecně lze říci, že výkon státní správy obec a její orgány svazuje podle principu jednotné státní správy, na rozdíl od výkonu samosprávy, který je závislý na možnostech a potřebách obcí.

Po reformě veřejné správy se rozlišují tři typy obcí podle toho, jak velký rozsah výkonu státní správy jim byl svěřen:

- obce (minimální rozsah státní správy),
- obce s pověřenými obecními úřady,
- obce s rozšířenou působností.

Vedle toho ještě existují obce s matričním nebo stavebním úřadem, které jsou stanoveny zvláštními předpisy. Dále jsou obce, kde lze ověřovat shodu opisu nebo kopie s listinou a ověřovat pravost podpisu. Mnohé obce jsou také kontaktními místy veřejné správy Czech POINT. [8]

2.3 Orgány obce

Každá veřejná korporace může navenek jednat jen svými orgány, a to písemně i ústně.

Zákon o obcích uvádí jako orgány obce zastupitelstvo, radu obce, starostu, obecní úřad, zvláštní orgán obce a komisi, v případě, že vykonává přenesenou státní správu. [5]

Zastupitelstvo obce je kolektivní volený orgán. Zastupitelstvo má hlavní rozhodovací pravomoci v oblasti samostatné působnosti.

Členové zastupitelstva jsou voleni v komunálních volbách na 4-leté volební období. Počet členů zastupitelstva stanovuje zákon o obcích a závisí na počtu obyvatel a velikosti územního obvodu obce. Zastupitelstvo tedy může být složeno z 5 až 55 členů. Zastupitelstvo se podle zákona musí sejít minimálně 4x ročně a jednání zastupitelstva jsou ze zákona veřejná. [7]

Zákon o obcích také rozlišuje členy zastupitelstva na uvolněné a neuvolněné.

Uvolněný člen zastupitelstva má nárok na měsíční odměnu, která mu musí být vyplacena. Zatímco neuvolněným členům zastupitelstva odměna může, ale nemusí být poskytnuta. [8]

Pravomocí zastupitelstva obce je podle zákona rozhodování o nejdůležitějších záležitostech patřících do samostatné působnosti obce. Týká se především:

- schvalování programu rozvoje obce,
- schvalování rozpočtu a závěrečného účtu,
- zřizování trvalých i dočasných peněžních fondů obce,
- zřizování a rušení právnických osob, příspěvkových organizací a organizačních složek obce,
- vydávání obecně závazných vyhlášek,
- volby a odvolání starosty, místostarosty a dalších členů rady obce,
- určování počtu členů rady obce na další funkční období,
- určování počtu dlouhodobě uvolněných členů zastupitelstva,
- zřizování a rušení výborů, volba a odvolávání jejich předsedů a členů,
- zřizování a rušení obecní policie,
- stanovení výše odměn neuvolněných členů zastupitelstva,
- rozhodování o vyhlášení místního referenda,
- rozhodování o spolupráci s jinými obcemi a o formě této spolupráce. [8]

Rada obce je výkonným orgánem. V samostatné působnosti podléhá zastupitelstvu obce. V rámci přenesené působnosti rozhoduje pouze na základě zákona. Jednání rady obce nejsou veřejná.

Rada obce má lichý počet členů, a ten nesmí přesahovat jednu třetinu celkového počtu členů. Přičemž rada může mít 5 – 11 členů. Rada obce se nevolí, pokud má zastupitelstvo obce méně než 15 členů. V čele rady stojí starosta, místostarosta a další členové.

Mezi pravomoci rady obce patří:

- příprava materiálů pro jednání zastupitelstva obce,
- dohled nad plněním usnesení zastupitelstva obce,
- zajištění hospodaření obce podle schváleného rozpočtu,
- vydávání rozličných nařízení obce v přenesené působnosti. [2]

Starosta je představitelem obce, zastupuje obec navenek a uznává se za statutární orgán obce. Pokud není v obci zřízena funkce tajemníka, řídí a kontroluje všechny pracovníky obecního úřadu a plní funkci zaměstnavatele. Starosta je odpovědný zastupitelstvu obce a setrvává ve své funkci až do zvolení nového starosty.

Místostarosta zastupuje starostu v jeho nepřítomnosti. Starosta i místostarosta jsou voleni zastupitelstvem obce. [2]

Starosta zejména:

- svolává a řídí zasedání zastupitelstva obce,
- plní úkoly zaměstnavatele,
- podepisuje právní předpisy obce,
- odpovídá za objednání auditu hospodaření obce za uplynulý kalendářní rok,
- zřizuje zvláštní orgány a jmenuje a odvolává jejich členy. [6]

Obecní úřad tvoří starosta, místostarosta, tajemník obecního úřadu (je-li tato funkce zřízena) a další zaměstnanci obecního úřadu. V čele obecního úřadu je starosta. Rada obce může zřídit pro jednotlivé úseky činnosti obecního úřadu různá oddělení.

Obecní úřad v samostatné působnosti plní úkoly, které mu uložilo zastupitelstvo nebo rada obce, a pomáhá výborům i komisím v jejich činnosti. Vykonává přenesenou působnost

svěřenou obci s výjimkou věcí patřících do působnosti jiného orgánu, nebo které jsou delegovány na komise rady.

V obcích s pověřeným obecním úřadem a v obcích s rozšířenou působností se funkce tajemníka obecního úřadu zřizuje ze zákona. Ostatní obce si mohou tuto funkci zřídit podle své potřeby. [8]

Zastupitelstvo obce může zřídit jako iniciativní a kontrolní orgány *výbory*, které předkládají své návrhy zastupitelstvu obce. Předsedou výboru se stává vždy člen zastupitelstva a počet osob je lichý. Vždy musí zastupitelstvo zřídit finanční a kontrolní výbor. Tyto dva výbory mají nejméně tři členy. Nesmí to být starosta, místostarosta, tajemník ani jiní zaměstnanci obecního úřadu. Finanční výbor zejména provádí kontrolu hospodaření s majetkem a finančními prostředky obce. Úkolem kontrolního výboru je dbát na plnění všech usnesení zastupitelstva a rady obce, ale také na dodržování právních předpisů ostatními výbory.

Obec, která má podle posledního sčítání lidu nejméně 15 % občanů hlásících se k jiné než české národnosti, musí zřídit výbor pro národnosti menšiny.

Komise může ustanovit rada obce jako iniciativní a kontrolní orgány. Komise předkládají svá stanoviska a náměty radě obce. Komise se ze své činnosti odpovídá radě obce. Ovšem z výkonu přenesené působnosti je podřízena okresnímu úřadu. [6]

2.4 Majetek obce

Právo na vlastní majetek bylo obcím vráceno až na základě zákona č. 172/1991 Sb., o přechodu některých věcí z majetku České republiky do vlastnictví obcí, který obcím navrácí především nemovitosti, jež byly ve vlastnictví státu. [9]

Vlastnictví majetku je důležitým předpokladem existence územní samosprávy. Obec vlastní a také spravuje movitý i nemovitý majetek. O způsobu využívání a hospodaření s majetkem rozhodují volené orgány obce. Obec má právo svůj majetek prodávat, pronajímat, podnikat s ním a ručit jím. Majetek obce musí být řádně evidován, účelně a hospodárně využíván. Obec musí majetek chránit před poškozením, zničením či odcizením. [3]

Struktura majetku obce

- hmotný majetek:

- nemovitosti (pozemky, budovy),
- movité věci (zařízení, motorová vozidla, stroje, atd.),
- finanční (peněžní prostředky, akcie, cenné papíry, atd.),
- nehmotný majetek (software, licence, apod.). [7]

2.4.1 Aktiva obce

Aktiva obce členíme na:

- stálá aktiva, která zahrnují:
 - dlouhodobý nehmotný majetek,
 - dlouhodobý hmotný majetek,
 - dlouhodobý finanční majetek,
 - dlouhodobé pohledávky,
- oběžná aktiva, která zahrnují:
 - zásoby,
 - krátkodobé pohledávky,
 - krátkodobý finanční majetek. [3]

2.4.2 Pasiva obce

Pasiva obce se dělí na 2 základní skupiny a to:

- vlastní zdroje – skládají se z:
 - jmění účetní jednotky,
 - fondů účetní jednotky,
 - výsledku hospodaření,
- cizí zdroje – skládají se z:
 - rezerv,
 - dlouhodobých a krátkodobých závazků. [3]

3 ROZPOČET OBCE

Základním právním předpisem pro tvorbu, obsah a funkci rozpočtů územních samosprávných celků, dobrovolných svazků obcí a regionálních rad, dále pak rozpočtového výhledu, rozpočtového procesu a závěrečného účtu, je zákon č. 250/2000 Sb., o rozpočtových pravidlech územních rozpočtů.

Rozpočet obce je finanční plán, jímž se řídí její hospodaření. Je sestavován pouze na období jednoho kalendářního roku. Je koncipován tak, že nevyužité rozpočtové prostředky se nepřevádějí do dalšího rozpočtového roku, ale vstupují do výsledku hospodaření. [10]

Územní rozpočet můžeme také chápat jako:

- peněžní fond – je tvořen, rozdělován a používán na principu nenávratnosti, nedobrovolnosti a neekvivalence,
- bilanci příjmů a výdajů,
- finanční plán,
- nástroj finanční politiky a nástroj řízení. [11]

Rozpočet může být:

- vyrovnaný – jsou-li příjmy rovny výdajům, tzn. příjmy = výdaje. Vyrovnaný rozpočet je dlouhodobým cílem hospodaření obce,
- přebytkový – jsou-li příjmy větší než výdaje, tzn. příjmy > výdaje.
- Rozpočet může být schválen také jako přebytkový. V tomto případě se tvoří rozpočtová rezerva,
- schodkový – jsou-li výdaje větší než příjmy, tzn. výdaje > příjmy.

Schodkový rozpočet musí být vyrovnán z rezerv vytvořených v minulosti nebo z návratných finančních prostředků (např. úvěr, půjčky), což vede k zadlužení. [7]

Rozpočet obce obsahuje:

- příjmy a výdaje, které mají vztah k činnosti samosprávy,
- finanční vztahy k regionálnímu veřejnému sektoru,
- finanční vztahy k podnikatelským subjektům,

- finanční vztahy ke státnímu rozpočtu a ke státním fondům,
- finanční vztahy mezi rozpočtem obce a rozpočtem kraje,
- finanční vztahy k ostatním obcím, finanční vztahy mezi kraji,
- finanční vztahy k ostatním subjektům, např. k bankovnímu sektoru. [2]

Celý rozpočtový proces by se měl řídit zásadami:

- úplnosti a jednotnosti,
- reálnosti a pravdivosti,
- každoročního sestavování a schvalování,
- vyrovnanosti,
- publicity,
- přehlednosti, efektivnosti a hospodárnosti. [12]

Rozpočtový proces jako základní nástroj vede k dosažení cílů a vnitřní soudržnosti rozpočtové politiky. [10]

Rozpočtové období trvá jeden rok a zpravidla se kryje s rokem kalendářním. Rozpočtový proces se v praxi dělí na několik etap, které obvykle zahrnují dobu 1,5 až 2 roky. [2]

Rozpočtový proces se skládá z 5 etap:

- sestavení návrhu rozpočtu,
- projednání a schválení rozpočtu,
- plnění rozpočtu,
- schvalování úprav rozpočtu během rozpočtového období,
- kontrola plnění rozpočtu. [11]

Podle zákona č. 250/2000 Sb., o rozpočtových pravidlech územních rozpočtů, mají organizace povinnost sestavovat nejenom roční rozpočty, ale také rozpočtový výhled na dva až pět let, jež následují po roce, na který se sestavuje roční rozpočet.

Rozpočtový výhled je nástroj, který slouží pro střednědobé plánování. Podkladem pro jeho sestavení jsou zejména uzavřené smluvní vztahy a další závazky. Při sestavování rozpočtového výhledu nejdříve vyhodnotíme příjmy a výdaje z minulých let a v aktuálním

období. Poté informace doplníme o předpokládaný vývoj (růst HDP, inflace, změny v daňových zákonech, změny v rozpočtovém určení daní, změny v potřebách organizace a další faktory).

Rozpočtový výhled napomáhá například ke zlepšení dlouhodobého plánování, k urychlení jednání s bankami, k lepší kontrole nad budoucím hospodařením, atd. [10]

Pokud není rozpočet schválen před 1. lednem rozpočtového roku, řídí se hospodaření obce do schválení rozpočtu pravidly *rozpočtového provizoria*. Ta jsou potřebná k zabezpečení plynulého hospodaření obce a stanoví je zastupitelstvo. Pravidla rozpočtového provizoria by měla zabezpečit běžný chod obce, dokud nebude schválen rozpočet. Rozpočtové příjmy a výdaje uskutečněné během rozpočtového provizoria se stávají příjmy a výdaji schváleného rozpočtu. Pokud obec nehospodář podle schváleného rozpočtu ani podle pravidel rozpočtového provizoria, jedná se o porušení kázně a obci může být udělena pokuta až do výše jednoho milionu korun. [8]

Rozpočet může být po jeho schválení změněn z důvodů organizačních změn (např. založení nové příspěvkové organizace), metodických změn (např. změna sazby DPH) a věcných změn (např. neočekávané zvýšení cen dodávek elektrické energie).

Změny rozpočtu se provádějí rozpočtovými opatřeními, jako jsou:

- přesun rozpočtových prostředků, při němž se jednotlivé výdaje a příjmy ovlivňují, aniž by se změnil jejich celkový objem,
- použití nových, nepředvídaných příjmů k úhradě rozpočtem nezajištěných výdajů, čímž se zvyšuje celkový objem rozpočtu,
- vázání rozpočtových výdajů, pokud je jejich krytí ohroženo neplněním rozpočtových příjmů, tím se objem rozpočtu sníží. [13]

Při hospodaření se státními nebo krajskými účelovými dotacemi se využívá *zásada účelovosti*. Můžeme ji chápat tak, že celý rozpočet je třeba použít pouze na záměry, které jsou v rozpočtu stanoveny. Účelovost rozpočtových prostředků se určí:

- a) individuálně ve vztahu ke konkrétnímu úkolu (např. opravy obecního úřadu),
- b) odvětvově ve vztahu k potřebám daného odvětví (např. školství),
- c) územně ve vztahu k potřebám vymezeného území nebo jeho části či místa. [10]

Po skončení kalendářního roku se údaje o ročním hospodaření obce souhrnně zpracovávají do *závěrečného účtu*. V něm se uvádějí údaje o plnění rozpočtu příjmů a výdajů v členění podle rozpočtové skladby a o dalších finančních operacích včetně tvorby a použití fondů. Do zprávy musí být také zahrnuty i účetní informace, především stav závazků a pohledávek, hospodaření s majetkem, finanční investice apod. Tato zpráva také obsahuje zhodnocení hospodaření zřízených právnických osob.

Obce jsou povinny dát si přezkoumat své hospodaření za uplynulý kalendářní rok. Mohou o přezkoumání požádat buď krajský úřad nebo auditora. Zpráva o výsledku přezkoumání hospodaření je zahrnuta do *závěrečného účtu* při jeho projednávání v orgánech územního samosprávného celku. Projednání *závěrečného účtu* může být uzavřeno vyjádřením:

- souhlasu s celoročním hospodařením bez výhrad, nebo
- souhlasu s výhradami. [10]

Porušením rozpočtové kázně se rozumí neoprávněné použití nebo zadržetí peněžních prostředků svěřených obci.

Organizace pak uloží osobě, která se dopustila porušení kázně, odvod do svého rozpočtu ve výši částky neoprávněné použitých nebo zadržovaných prostředků svého rozpočtu spolu s povinností zaplatit penále ve výši 1 promile denně. Povinná osoba pak musí tento odvod společně s penalizací uhradit do rozpočtu organizace ve stanovené lhůtě. [10]

4 ROZPOČTOVÁ SKLADBA

Rozpočtová skladba závazně třídí příjmy a výdaje v soustavě veřejných rozpočtů. Představuje jednotné členění, které umožňuje identifikaci všech peněžních pohybů, zjišťování potřebných informací o vývoji příjmů a výdajů. Dále také sumarizuje příjmy a výdaje za celou rozpočtovou soustavu a umožňuje zjišťovat hospodaření rozpočtu.

V ČR rozpočtová skladba využívá následující třídění příjmů a výdajů:

- odpovědnostní – pouze pro příjmy a výdaje státního rozpočtu,
- druhové – základní systém třídění,
- odvětvové – vychází z účelu, na který jsou finanční prostředky vynaloženy,
- konsolidační (neboli záznamové jednotky). [14]

Druhové třídění je podrobné členění, týká se všech peněžních operací a je základním systémem třídění v rozpočtové skladbě. Operace člení do tří základních skupin, a to příjmy, výdaje a financování. [15]

4.1 Příjmy

Příjmy představují nenávratná inkasa s výjimkou těch, kterými se přijímají vypůjčené finanční prostředky (např. půjčky, úvěry).

Příjmy se dělí do 4 tříd:

- Třída 1. Daňové příjmy,
- Třída 2. Nedaňové příjmy,
- Třída 3. Kapitálové příjmy,
- Třída 4. Přijaté dotace. [15]

Příjmy daňové tvoří nejvýznamnější část příjmů obecních rozpočtů. V průměru zahrnují více než 50 % celkových příjmů obcí. Patří mezi nenávratné zdroje a o jejich výši a použití rozhoduje zastupitelstvo obce. [8]

Nedaňové příjmy jsou nezanedbatelnou částí příjmů, byť jde především o příjmy nárazové.

Nedaňové příjmy neplynou z nějaké povinnosti uložené zákonem, ale z určité aktivity obce nebo jiných subjektů ve prospěch obce. [8]

Kapitálové příjmy jsou jednorázové a zpravidla se neopakují. [15]

Dotace, které obec získává z různých veřejných rozpočtů (např. z rozpočtů krajů, ze státního rozpočtu, atd.), představují hned po daňových příjmech nejvýznamnější zdroj financování aktivit obcí. [8]

4.2 Výdaje

Na veřejné výdaje můžeme pohlížet jako na tok finančních prostředků, které jsou v rámci veřejné rozpočtové soustavy alokovány na uskutečňování funkcí obce, a to na principu nenávratnosti a neekvivalentnosti. [12]

Výdaje členíme do dvou tříd:

- Třída 5. Běžné výdaje,
- Třída 6. Kapitálové výdaje.

Běžné výdaje jsou také označovány jako neinvestiční nebo provozní výdaje.

Běžné výdaje představují běžné, každoročně se opakující potřeby v rozpočtovém roce.

Z kapitálových výdajů jsou financovány zejména dlouhodobé investiční potřeby, které přesahují jedno rozpočtové období. [15]

5 FINANČNÍ ANALÝZA

Finanční analýza je metoda vyhodnocení finančního hospodaření firmy, při které se zpracovávají data zachycená v peněžních jednotkách. Získaná data se třídí, agregují, poměřují se mezi sebou navzájem, kvantifikují se vztahy mezi nimi, hledají se kauzální souvislosti mezi nimi, určuje se jejich vývoj. Těmito postupy se zvyšuje vypovídací schopnost zpracovaných dat a jejich informační hodnota. [16]

Finanční analýza je významná pro zvýšení kvality finančního rozhodování na úrovni každého článku územní samosprávy. Na úrovni územní samosprávy je finanční analýza důležitým nástrojem řízení. Nejedná se pouze o analýzu minulého hospodaření, ale i o nalezení pozitivních i negativních faktorů ovlivňující hospodaření. Kvalitní finanční analýza by měla nastínit směry odstraňování vlivu negativních faktorů a naopak podpory pozitivních vlivů. Měla by vyústit v doporučení finanční strategie v dalším období. Z tohoto hlediska je nezbytná pro sestavení reálné prognózy rozpočtového hospodaření. [9]

Hlavní oblasti finanční analýzy jsou:

- běžné hospodaření,
- investiční činnost a její financování,
- hospodaření s majetkem. [16]

Cílem finanční analýzy obce je zpravidla:

- posouzení dosavadního vývoje obce a poskytování informací pro rozhodnutí do budoucna,
- rozbor možných variant dalšího vývoje a výběr nejvhodnější varianty,
- porovnání výsledků různých obcí (zpravidla v zájmu srovnatelnosti jednoho oboru),
- zpracování informací pro hodnocení obce vnějšími partnery, věřiteli i vlastníky. [16]

Soustřeďuje se na analýzu:

- hospodaření v běžném rozpočtu, podle jednotlivých běžně se opakujících příjmů a výdajů,
- druhů příjmů a výdajů,

- salda běžného rozpočtu,
- dosahovaných úspor,
- struktury příjmů a výdajů v kapitálovém rozpočtu,
- zajišťování a financování oprav a údržby,
- vytváření a využití rezerv,
- dluhů, jejich struktury z věcného i časového hlediska, důvody využití návratných příjmů,
- majetku. [9]

Finanční analýza je zaměřena na vyhodnocení silných a slabých stránek ve finančním hospodaření příslušného článku územní samosprávy.

Současně je propojena s analýzou příjmových a výdajových toků. Tok finančních prostředků v rámci hospodaření každého článku územní samosprávy zachycuje účetnictví. Hospodaření se zachycuje v účetních výkazech. Finanční analýza vyhodnocuje údaje zachycené v účetních výkazech, které musí územní samospráva sestavovat. Jedná se o rozpočetní rozvahu a rozpočetní výsledovku. Zároveň je významné sledování a analýza cash flow.

Pro zhodnocení hospodaření využívá finanční analýza řadu ukazatelů – stavové ukazatele (např. rozvaha), tokové ukazatele (např. výsledovka), rozdílové ukazatele, poměrové ukazatele.

Zejména poměrové ukazatele umožňují:

- srovnání v čase – analýza časového vývoje (např. vyhodnocení vývoje poměru dluhové služby k běžným příjmům rozpočtu apod.),
- srovnání prostorové – ve srovnání např. s velikostně stejnými obcemi, srovnání s průměrem v zemi apod. (např. srovnání míry soběstačnosti apod.). [9]

Finanční analýza neslouží pouze orgánům územní samosprávy, kvalitní finanční analýza je důležitým předpokladem účinné kontroly. Hospodaření územní samosprávy podléhá finanční kontrole, jejich účetnictví podléhá auditu. Finanční kontrola ve veřejné správě

je v ČR upravena zákonem o finanční kontrole (Zákon č. 320/2001 Sb., o finanční kontrole ve veřejné správě a o změně některých zákonů (zákon o finanční kontrole), ve znění pozdějších předpisů. [9]

Audit musí být prováděn nezávislým auditorem s odbornou působností, aby byla zajištěna objektivnost a nestrannost. Audit zahrnuje tyto fáze:

- plánování a příprava auditu,
- vlastní provedení auditu,
- zpracování a vyhodnocení výsledků auditu,
- vypracování auditorské zprávy s výrokem auditora – bez výhrad, výrok s výhradou, záporný výrok, odmítnutí výroku. [2]

II PRAKTICKÁ ČÁST

6 OBEC VESELÁ

Obec Veselá je v současné době samostatnou obcí, jež se rozprostírá na jednom z kopců mezi Hostýnskými a Vizovickými vrchy. Nachází se 13 kilometrů od Zlína. Rozloha katastrálního území obce činí 450 hektarů, z toho 85 hektarů tvoří les. V současné době zde žije 777 obyvatel. Veselá leží v průměrné nadmořské výšce 346 metrů. Nejvyšším bodem obce je Kamenný kříž, postavený v části obce „Cigánov“, který je umístěn 368 metrů nad mořem. Obec patří do valašského regionu a má dlouholeté kulturní tradice.

Podle dochovaných stop sahají známky osídlení veselského území do období pozdního neolitu, což je asi 4 500 let před Kristem. Důkazem jsou nalezené pravěké kamenné nástroje a pazourková sekera. První písemná zmínka o existenci osady Wessela pochází z roku 1407. V té době osada patřila do lukovského panství v držení pánů ze Šternberka. Osud obce byl spojen s Lukovem 300 let, a to až do počátku 18. století. [17, 18]

Obec Veselá je obec s dlouholetými kulturními tradicemi, které se snaží udržovat. Má také bohatou hudební minulost. Nejvýraznější je kapela „Veselanka“ (dříve známá jako „ELEKTRON“). Její věhlas již několikrát poznali také krajané v americkém Texasu, kde kapela zpříjemňovala Vánoce tamějším Čechoameričanům koledami. Tradice obce se snaží zachovávat také spolky v obci Veselá. Těmito spolky jsou Sbor dobrovolných hasičů (založen v roce 1920), TJ Sokol Veselá a Myslivecké sdružení Veselá. [17]

V obci se nachází víceúčelový objekt obecního úřadu, ve kterém se nachází kanceláře obecního úřadu, společenský sál (40 míst) a knihovna. U obecního úřadu je hasičská zbrojnice. V obci je malá kaplička svaté Anny, která je občasně využívána pro konání náboženských obřadů. Obec má také mateřskou školu (pro 20 dětí) a první stupeň základní školy. V obci je zajištěno i sportovní vyžití v podobě dvou sportovních hřišť. Jedno hřiště je s travnatým povrchem a druhé s povrchem škvárovým. Nachází se zde také prodejna smíšeného zboží, papírnictví POWER, kadeřnictví LADA, restaurace Veselanka a pizzerie. Obec Veselá má vybudovanou technickou infrastrukturu a má také velmi dobré autobusové spojení s okresním městem Zlín.

Obecní úřad ve veselé je tvořen starostou, místostarostou, paní účetní a jedním pracovníkem, jehož úkolem je péče o vzhled a úpravy obce. Paní účetní Jitka Gregoříková má na starosti nejen účetnictví obecního úřadu, ale také veškerou administrativu obce, výběr poplatků a například i ověřování podpisů, kopie listin a výpisy z jednotlivých rejstříků.

Zastupitelstvo obce Veselá je složeno z devíti členů. Zasedání zastupitelstva se koná jednou za měsíc. V zastupitelstvu obce Veselá je pouze jeden uvolněný člen, a tím je starosta obce Daniel Juřík. V jeho nepřítomnosti jej zastupuje místostarostka Jarmila Lukešová. Obec Veselá má zřízen Finanční výbor, jehož předsedou je Ing. Lenka Juříková. Dále je zde Sociální komise s předsedkyní Martou Řihákovou. Zastupitelstvo obce také dobrovolně zřídilo pět komisí, jedná se o komise kulturní, školskou, stavební, kontrolní výbor a komisi – péče o vzhled. [18]

Komunikace obecního úřadu a zastupitelů obce s občany je velmi důležitá. V obci Veselá nalzáme několik forem této komunikace. Jedná se například o veřejná jednání zastupitelstva. Dále je to telefon, elektronická pošta, internetové stránky obce, elektronická podatelna (povinně zřízena od roku 2005) a elektronická úřední deska (umožňuje dálkový přístup, povinně zřízena od roku 2006). Obec komunikuje s občany také prostřednictvím úřední desky umístěné v blízkosti obecního úřadu, jejíž podobu určuje právní předpis. Na této úřední desce je obec povinna zveřejňovat úřední informace, tedy ty, které stanovují příslušné zákony, především pak správní rozhodnutí orgánů obce nebo jiných správních orgánů. Dalšími komunikačními prostředky jsou místní kabelová televize, obecní rozhlas a tištěný obecní zpravodaj, který v obci Veselá vychází 3x ročně. [8]

Obec Veselá má jednu příspěvkovou organizaci. Jedná se o Základní a mateřskou školu Veselá. Budova školy byla v obci postavena v roce 1877 a první školní rok zde byl zahájen 17. září 1878. Mateřská škola má jedno oddělení, které navštěvuje 24 dětí. Základní škola je malotřídní a jsou zde vyučovány děti pouze od 1. do 4. ročníku. Škola má 2 třídy po dvou ročnících (celkem asi 35 – 40 dětí). Žáci 5. a vyšších ročníků musí dojíždět do základní školy do Slušovic nebo do Želechovic. Součástí základní školy je také školní družina a školní jídelna, která byla v roce 2010 rozšířena. Při ZŠ Veselá pracuje také Unie rodičů a rada školy.

V obci Veselá je k 31. 12. 2010 evidováno 777 obyvatel a každý rok se jejich počet pomalu zvyšuje. [17, 18]

Nyní následuje vývoj počtu obyvatel od roku 1950 až do roku 2010.

*Tab. 1. Vývoj počtu obyvatel ve Veselé
v letech 1950 – 2010*

Rok	Počet obyvatel
1950	693
1970	748
1980	717
1991	673
2000	728
2003	713
2006	736
2007	744
2008	763
2009	773
2010	777

Zdroj: [17, 19], vlastní zpracování

7 ANALÝZA AKTIV OBCE VESELÁ

V této části analyzuji jednotlivé složky aktiv a jejich vývoj v letech 2007 – 2010.

Nejprve však pro lepší přehlednost uvádím souhrnný přehled stálých a oběžných aktiv obce Veselá ve sledovaném období. Dále také uvádím tabulku, která ukazuje procentuální podíl jednotlivých aktiv na celkovém objemu aktiv obce.

Tab. 2. Struktura aktiv v letech 2007 – 2010 (v Kč)

	2007	2008	2009	2010
Stálá aktiva	51 140 917	48 725 438	49 087 144	51 355 662
Oběžná aktiva	3 311 447	4 957 430	5 865 899	4 871 921
Aktiva celkem	54 452 364	53 682 868	54 953 043	56 227 583

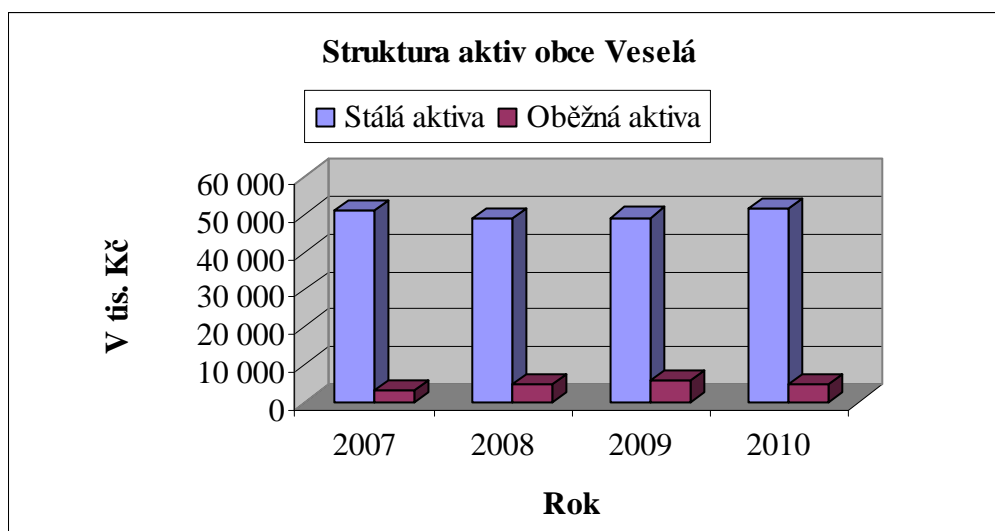
Zdroj: interní materiály obce, vlastní zpracování

Tab. 3. Podíl jednotlivých druhů aktiv na celkovém objemu (v %)

	2007	2008	2009	2010
Stálá aktiva	93,92	90,77	89,33	91,34
Oběžná aktiva	6,08	9,23	10,67	8,66

Zdroj: interní materiály obce, vlastní zpracování

Graf 1. Struktura aktiv v letech 2007 - 2010



Zdroj: interní materiály obce, vlastní zpracování

Z předešlých tabulek a grafu vyplývá, že největší část majetku obce tvoří stálá aktiva. Zejména v grafickém znázornění je velmi zřetelně vidět velký rozdíl mezi srovnávanými hodnotami. Stálá aktiva tvoří ve sledovaných letech 90 % z celkového objemu aktiv. Jejich

vývoj je během daných čtyř let celkem stabilní, i když v letech 2008 a 2009 došlo k mírnému poklesu, v roce 2010 se opět začínají zvyšovat.

Oběžná aktiva tvoří jen malou část majetku obce. V letech 2007 – 2009 mají rostoucí tendenci. V roce 2008 vzrostla o 1 645 983 Kč, což je nárůst o 49,7 % oproti roku 2007. Ovšem v roce 2010 oběžná aktiva poklesla oproti roku 2009 o 17 %.

7.1 Stálá aktiva

Jak jsem již dříve uvedla, stálá aktiva mají největší podíl na celkových aktivech obce. Stálá aktiva jsou tvořena dlouhodobým hmotným, nehmotným a finančním majetkem. Největší část stálých aktiv obce Veselá tvoří pozemky a stavby.

Stálá aktiva obce se skládají z:

- dlouhodobého nehmotného majetku, který je tvořen:
 - drobným dlouhodobým nehmotným majetkem,
 - nedokončeným dlouhodobým nehmotným majetkem,
- dlouhodobého hmotného majetku, který zahrnuje:
 - pozemky,
 - stavby,
 - samostatné movité věci,
 - drobný DHM,
 - nedokončený DHM,
- dlouhodobého finančního majetku:
 - akcie.

Tab. 4. Struktura stálých aktiv v letech 2007 – 2010 (v Kč)

Stálá aktiva	2007	2008	2009	2010
DNM	138 888	193 781	216 913	60 000
DHM	50 006 029	47 535 657	47 874 231	50 299 662
DFM	996 000	996 000	996 000	996 000
Celkem	51 140 917	48 725 438	49 087 144	51 355 662

Zdroj: interní materiály obce, vlastní zpracování

Tab. 5. Podíl jednotlivých druhů stálých aktiv na celkovém objemu (v %)

Stálá aktiva	2007	2008	2009	2010
DNM	0,27	0,40	0,44	0,12
DHM	97,78	97,56	97,53	97,94
DFM	1,95	2,04	2,03	1,94

Zdroj: interní materiály obce, vlastní zpracování

V uvedených tabulkách můžeme jednoznačně vidět, že největší podíl stálých aktiv tvoří dlouhodobý hmotný majetek. Ten v letech 2007 – 2010 přesahuje 97 % z celkových stálých aktiv, naopak nejmenší částí stálých aktiv je dlouhodobý nehmotný majetek.

Nyní se zaměřím na podrobnější analýzu jednotlivých složek stálých aktiv.

7.1.1 Dlouhodobý nehmotný majetek

Dlouhodobý nehmotný majetek obce je takový majetek, jehož doba použitelnosti je delší než jeden rok a jeho hodnota je vyšší než 60 000 Kč.

Dlouhodobý nehmotný majetek je v obci Veselá tvořen:

- drobným dlouhodobým nehmotným majetkem, ten se skládá z programů, například:
 - SATTURN – kabelová televize,
 - Pasport místních komunikací,
 - MISYS – OBEC/ V9 – katastr nemovitostí,
 - změna ÚP,
 - televizní programy – např. TV NOE, ČT4, Nova Cinema atd.,
- nedokončeným dlouhodobým nehmotným majetkem (ten se v rozvaze obce objevuje v roce 2010).

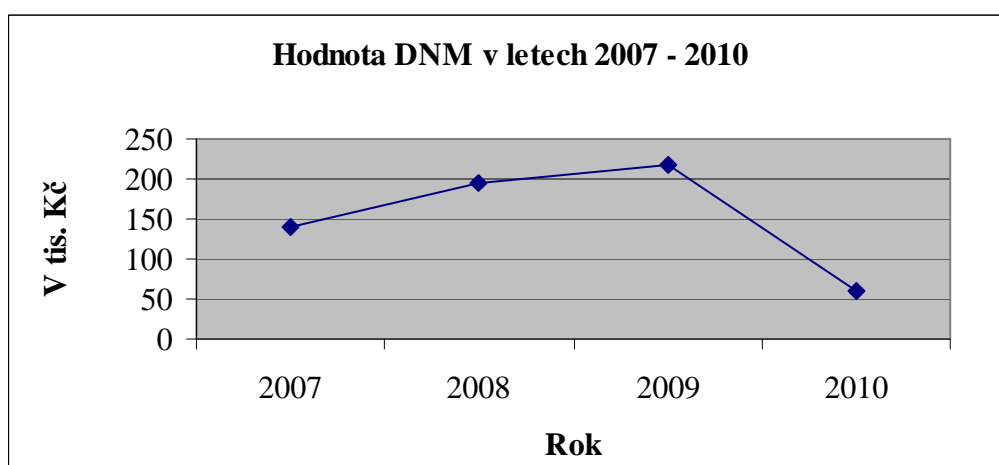
Drobný dlouhodobý nehmotný majetek je takový majetek, jehož hodnota je vyšší než 7 000 Kč, ale zároveň nepřesahuje 60 000 Kč. Doba použitelnosti tohoto majetku je delší než jeden rok.

Tab. 6. Dlouhodobý nehmotný majetek v letech 2007 – 2010 (v Kč)

	2007	2008	2009	2010
Drobný DNM	138 888	193 781	216 913	0
Nedokončený DNM	0	0	0	60 000
Celkem	138 888	193 781	216 913	60 000

Zdroj: interní materiály obce, vlastní zpracování

Graf 2. Vývoj DNM v letech 2007 - 2010



Zdroj: interní materiály obce, vlastní zpracování

V grafu i v tabulce je znázorněn vývoj dlouhodobého nehmotného majetku v letech 2007 – 2010. Jeho vývoj má nejdříve rostoucí tendenci. V letech 2007 – 2009 byl dlouhodobý nehmotný majetek tvořen pouze drobným dlouhodobým nehmotným majetkem. V roce 2008 se DNM zvýšil o 54 893 Kč, tedy o 39,5 % v porovnání s rokem 2007. V roce 2009 DNM také vzrostl, ale pouze o 23 132 Kč, což je navýšení o 11,9 %.

Rok 2010 vykazuje velký propad dlouhodobého nehmotného majetku. Tento pokles je možné odůvodnit především změnou systému účetnictví územně samosprávných celků. Tato změna spočívá v přiblížení účetnictví ÚSC k účetnictví podnikatelů. U podnikatelů je tento majetek vymezen účetní jednotkou, u územně samosprávných celků vyhláškou č. 410/2009. Při přechodu na nový systém účetnictví bylo obci doporučeno zaúčtovat zůstatek na účtu drobného dlouhodobého majetku takto: 406 MD/078 D

078 - Oprávky k drobnému dlouhodobému nehmotnému majetku

406 – Oceňovací rozdíly při změně metody

Tudíž se účet drobného DNM vynuloval, tento majetek se chová jako opotřebený. V roce 2010 je tedy rozvahová položka dlouhodobého nehmotného majetku tvořena pouze

nedokončeným dlouhodobým majetkem, ten v tomto roce činil 60 000 Kč, což znamená, že hodnota DNM se nížila o 156 923,5 Kč (tj. o 72,3 %).

7.1.2 Dlouhodobý hmotný majetek

Za dlouhodobý hmotný majetek je považován majetek, jehož hodnota je vyšší než 40 000 Kč a doba použitelnosti je delší než jeden rok.

Nejdříve uvádím tabulku, ve které můžeme vidět strukturu a vývoj dlouhodobého hmotného majetku ve sledovaném období.

Tab. 7. Dlouhodobý hmotný majetek v letech 2007 – 2010 (v Kč)

DHM	2007	2008	2009	2010
Pozemky	28 991 129	25 849 904	25 858 404	26 125 275
Stavby	15 795 130	15 845 130	15 845 130	16 311 251
Samostatné movité věci	851 052	1 369 619	1 505 019	1 555 004
Drobný DHM	2 158 908	2 251 171	2 279 628	0
Nedokončený DHM	2 209 810	2 219 833	2 386 050	6 308 132
Celkem	50 006 029	47 535 657	47 874 231	50 299 662

Zdroj: interní materiály obce, vlastní zpracování

Z uvedené tabulky je zřejmé, že největší část dlouhodobého hmotného majetku tvoří pozemky. Ve sledovaných letech tvoří vždy více než 50 % z celkového dlouhodobého hmotného majetku. Další velkou část DHM tvoří stavby. Podíl této položky je ve sledovaných letech 2007 – 2010 více než 30 % celkovém DHM.

Dlouhodobý hmotný majetek zahrnuje také drobný DHM a nedokončený DHM. Obě tyto položky mají ve sledovaném období více než 4% podíl na celkovém DHM.

Nejmenší část hmotného majetku jsou samostatné movité věci. Jejich podíl na celkovém DHM byl v roce 2007 roven 1,70 %. Díky rostoucí tendenci této položky se jejich podíl v roce 2010 dostal na hodnotu 3,09 %.

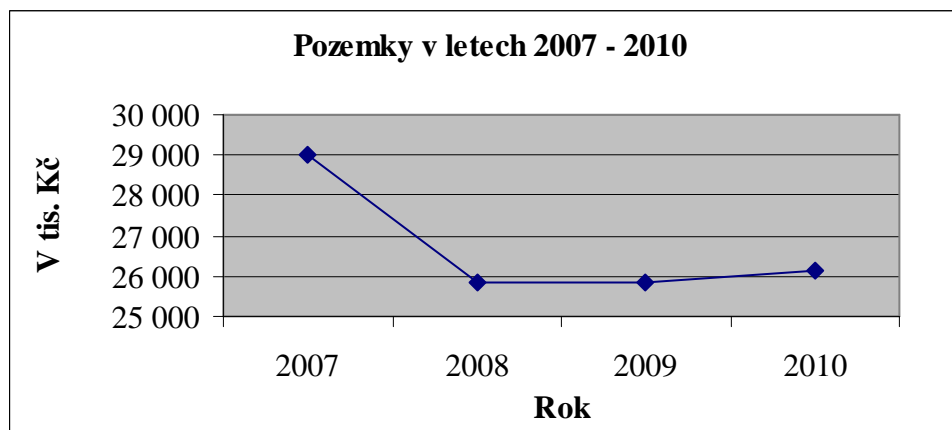
Nyní provedu podrobnější rozbor jednotlivých složek dlouhodobého hmotného majetku.

Pozemky

Jak již bylo řečeno, pozemky tvoří největší podíl stálých aktiv, představují více než 50 % z celkového dlouhodobého hmotného majetku obce. Přičemž nejvíce pozemků má obec

ve formě lesních porostů. Dále obec vlastní ornou půdu a trvalé porosty, zastavěné plochy a komunikace a také nepatrnou část vodních ploch. Obec Veselá nyní nevlastní žádné stavební pozemky.

Graf 3. Hodnota pozemků v letech 2007 - 2010



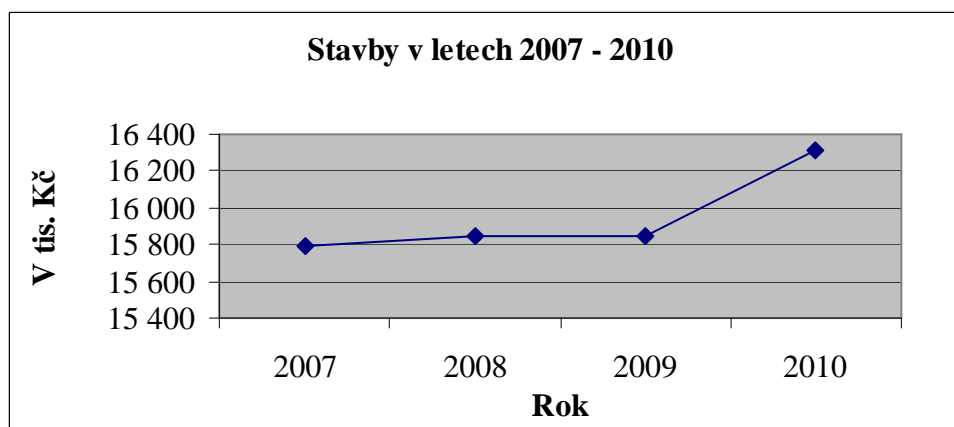
Zdroj: interní materiály obce, vlastní zpracování

V předešlém grafu můžeme vidět, že v roce 2008 hodnota pozemků poklesla v porovnání s rokem 2007. Došlo k poklesu o 3 141 225 Kč. Toto snížení lze zdůvodnit prodejem obecních pozemků. V dalších letech již nedochází k velkým změnám hodnot pozemků.

Stavby

Stavby ve vlastnictví obce tvoří druhou nejvýznamnější část stálých aktiv. Obec Veselá vlastní víceúčelový objekt obecního úřadu, budovu základní školy, kapličku a restauraci Veselanka.

Graf 4. Hodnota staveb v letech 2007 - 2010



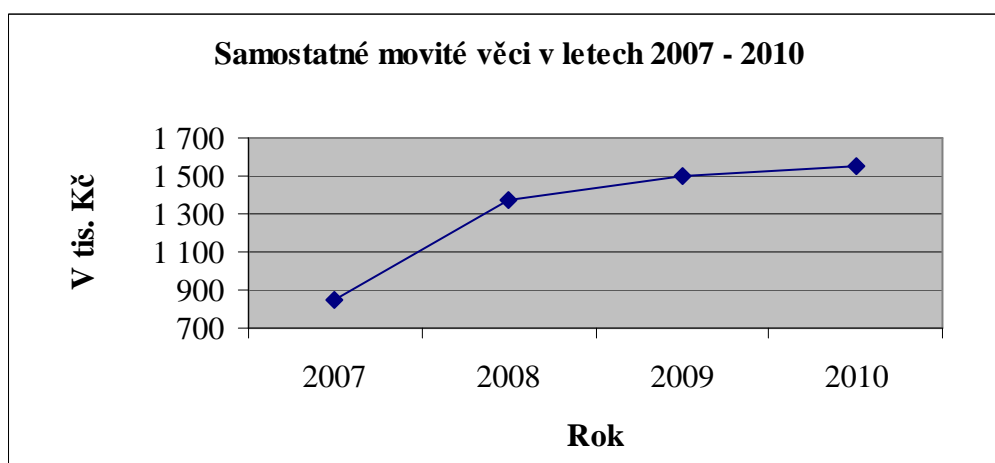
Zdroj: interní materiály obce, vlastní zpracování

Z grafu vyplývá, že stavby mají rostoucí charakter. Hodnoty těchto aktiv mají ve sledovaných letech stabilní vývoj. V letech 2007 – 2009 nedošlo k velkým změnám. Dokonce v letech 2008 a 2009 zůstala hodnota staveb stejná. Jen v roce 2010 je zaznamenán růst o 466 121 Kč. V procentuálním vyjádření se jedná o zvýšení o 2,9 %. Toto mírné zvýšení bylo způsobeno rekonstrukcí sociálního zařízení v restauraci Veselanka a zaokruhováním vodovodu v části obce „Mezi cestami.“

Samostatné movité věci

Samostatné movité věci v obci Veselá představuje především vybavení obecního úřadu, mateřské a základní školy, sboru dobrovolných hasičů a restaurace Veselanka.

Graf 5. Hodnota samostatných movitých věcí v letech 2007 - 2010



Zdroj: interní materiály obce, vlastní zpracování

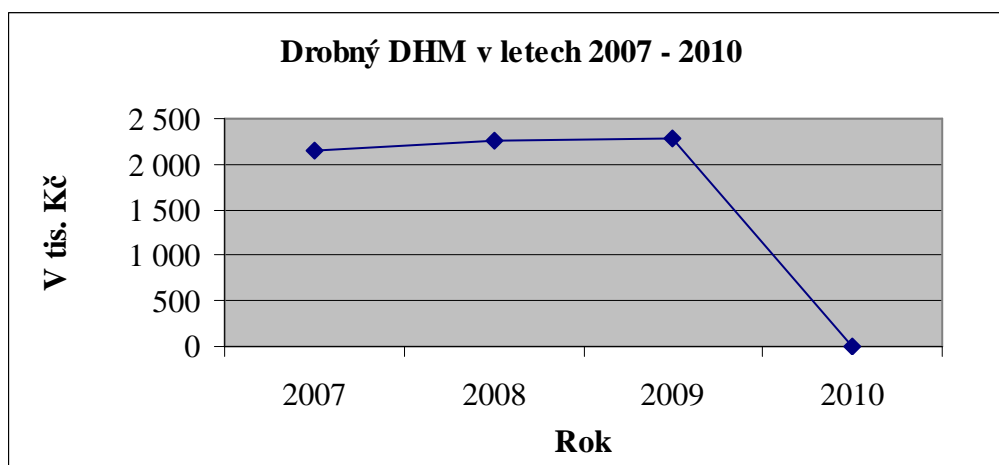
Jak je vidět z předchozí tabulky, samostatné movité věci zaznamenávají ve sledovaných letech růst. V roce 2008 vzrostly o 518 567 Kč oproti roku 2007, tj. v procentuálním vyjádření zvýšení o 60,9 %. Toto výrazné navýšení bylo způsobeno koupí traktoru na údržbu zeleně v obci, jehož cena byla 269 901 Kč. Další velkou položkou v tomto roce byl nákup nového vybavení restaurace Veselanka. Jednalo se o dva nové odsávače nad sporáky v celkové hodnotě 97 580 Kč. Nová vzduchotechnika byla pořízena za 151 086 Kč. V následujících letech pokračují hodnoty samostatných movitých věcí v rostoucí tendenci, avšak již nedochází k nějakým výraznějším změnám.

Drobný dlouhodobý hmotný majetek

Drobný dlouhodobý hmotný majetek se skládá z majetku, který má cenu vyšší než 3 000 Kč, ale zároveň nižší než 40 000 Kč. Doba použitelnosti tohoto majetku musí být delší než jeden rok.

Drobný dlouhodobý hmotný majetek obce Veselá zahrnuje například kroje a zásahové obleky hasičů, vybavení základní školy (např. židle, lavice, žíněnky, flétny), dále také vybavení kuchyně místní restaurace, knihovny (např. regály na knihy, obrazy atd.) a vybavení obecního úřadu (např. vysavač, kopírka, stoly, židle atd.).

Graf 6. Vývoj drobného DHM v letech 2007 - 2010



Zdroj: interní materiály obce, vlastní zpracování

Z grafu je zřejmé, že v letech 2007 – 2009 drobný dlouhodobý majetek obce roste. V těchto třech letech nedochází k žádným výraznějším změnám, růst hodnot drobného DHM je pouze nepatrný. Ovšem v roce 2010 k došlo velice výrazné změně. Drobný DHM se snížil o 2 279 628 Kč a dostal se tak na hodnotu 0 Kč. K této změně došlo z důvodu změny systému účetnictví ÚSC. Tyto změny by měly sladit účetnictví ÚSC s účetnictvím podnikatelů. U podnikatelů je drobný dlouhodobý hmotný majetek vymezen účetní jednotkou, zatímco u územně samosprávných celků vyhláškou č. 410/2009, kterou se provádějí některá ustanovení zákona č. 563/1991 Sb., o účetnictví, ve znění pozdějších předpisů. Při přechodu na nový systém účetnictví bylo obci doporučeno zaúčtovat zůstatek na účtu drobného dlouhodobého majetku takto: 406 MD/088 D

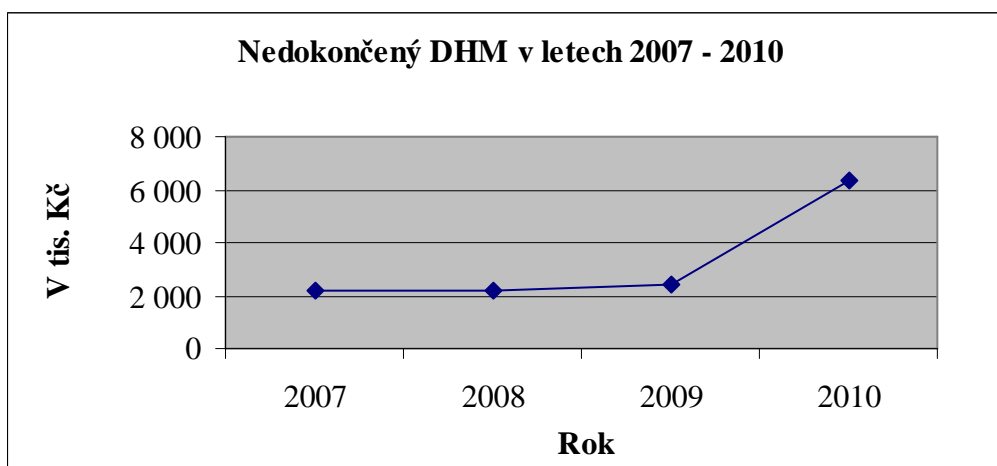
088 - Oprávky k drobnému dlouhodobému hmotnému majetku

406 – Oceňovací rozdíly při změně metody

Nedokončený dlouhodobý hmotný majetek

Nedokončený dlouhodobý hmotný majetek zahrnuje pořizovaný dlouhodobý hmotný majetek do doby, kdy je tento majetek uveden do užívání (tedy převeden na účet 022 – Samostatné movité věci a soubory movitých věcí).

Graf 7. Vývoj nedokončeného DHM v letech 2007 - 2010



Zdroj: interní materiály obce, vlastní zpracování

Nedokončený DHM v letech 2007 – 2009 roste jen mírně. Nedochozí k žádným výraznějším změnám. V roce 2008 došlo pouze k nárůstu hodnot o 10 tis. Kč, což není ani 1 %, a v roce 2009 je zaznamenán nárůst o 7 % oproti roku 2008. K velkému výkyvu došlo až v roce 2010. V tomto roce se hodnota nedokončeného DHM zvýšila o 3 922 082 Kč, v procentech to znamená navýšení o 164 %. Tato výrazná změna byla způsobena tím, že obec Veselá v roce 2010 provedla rozsáhlou přístavbu školní jídelny, která byla sice dokončena v roce 2010, ale zkolaudována byla až v únoru roku 2011. Proto musela být k 31. 12. 2010 ještě zařazena do nedokončeného DHM a to v hodnotě 3 593 081,60 Kč.

7.1.3 Dlouhodobý finanční majetek

Obec Veselá má pouze jednu jedinou položku dlouhodobého finančního majetku. Jsou jimi akcie společnosti Vodovody a kanalizace Zlín, a.s. Obec vlastní 996 kusů těchto akcií o jmenovité hodnotě 1000 Kč za kus. Tyto akcie jsou vystaveny na jméno a jedná se o akcie kmenové. Obec je vlastní od roku 1993.

Tab. 8. Dlouhodobý finanční majetek v letech 2007 – 2010 (v Kč)

	2007	2008	2009	2010
DFM	996 000	996 000	996 000	996 000

Zdroj: interní materiály obce, vlastní zpracování

V předešlé tabulce můžeme vidět, že DFM obce se během sledovaných let nezměnil. Z toho vyplývá, že obec žádné akcie nekoupila ani neprodala.

7.2 Oběžná aktiva

Oběžná aktiva tvoří jen malou část celkových aktiv obce. Je to dáno především tím, že obec nevyrábí žádné vlastní výrobky, tudíž nepotřebuje skladovat ani materiál, ani zboží.

Oběžná aktiva obce Veselá tvoří:

- zásoby,
- pohledávky,
- účty rozpočtového hospodaření.

Tab. 9. Struktura oběžných aktiv v letech 2007 – 2010 (v Kč)

Oběžná aktiva	2007	2008	2009	2010
Zásoby	102 824	92 977	90 522	85 468
Pohledávky	78 245	227 690	228 310	229 170
Účty rozpočtového hospodaření	3 130 378	4 636 763	5 547 067	4 557 283
Celkem	3 311 447	4 957 430	5 865 899	4 871 921

Zdroj: interní materiály obce, vlastní zpracování

Tab. 10. Podíl jednotlivých druhů oběžných aktiv na celkovém objemu (v %)

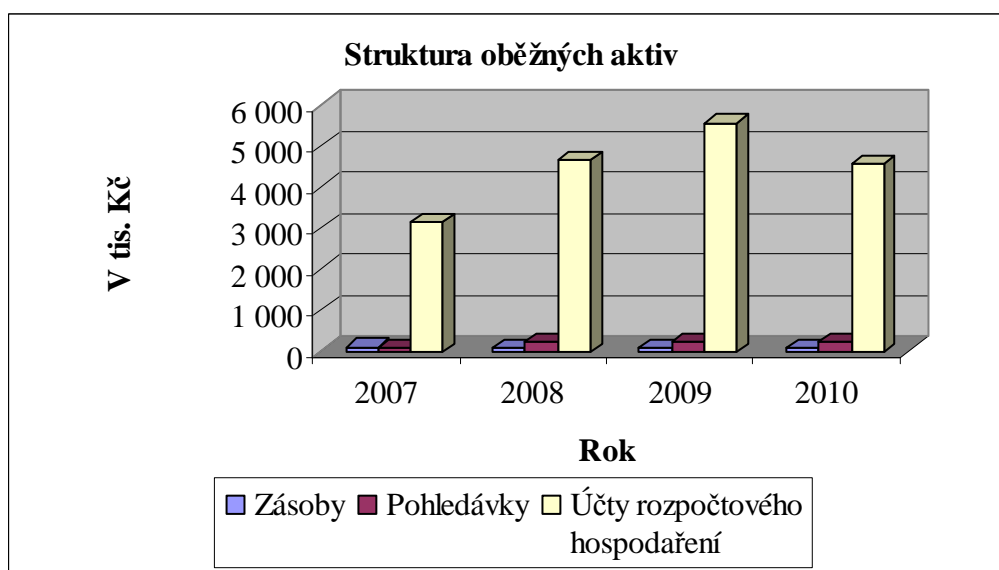
Oběžná aktiva	2007	2008	2009	2010
Zásoby	3,11	1,88	1,54	1,75
Pohledávky	2,36	4,59	3,89	4,70
Účty rozpočtového hospodaření	94,53	93,53	94,56	93,54

Zdroj: interní materiály obce, vlastní zpracování

Jak můžeme vidět, nejvýznamnější část oběžných aktiv tvoří účty rozpočtového hospodaření. Účty rozpočtového hospodaření mají více než 90% podíl na celkovém objemu oběžných aktiv.

Z následujícího grafu je zřejmé, že položky zásoby a pohledávky tvoří jen nepatrnou část z oběžných aktiv obce.

Graf 8. Struktura oběžných aktiv v letech 2007 – 2010

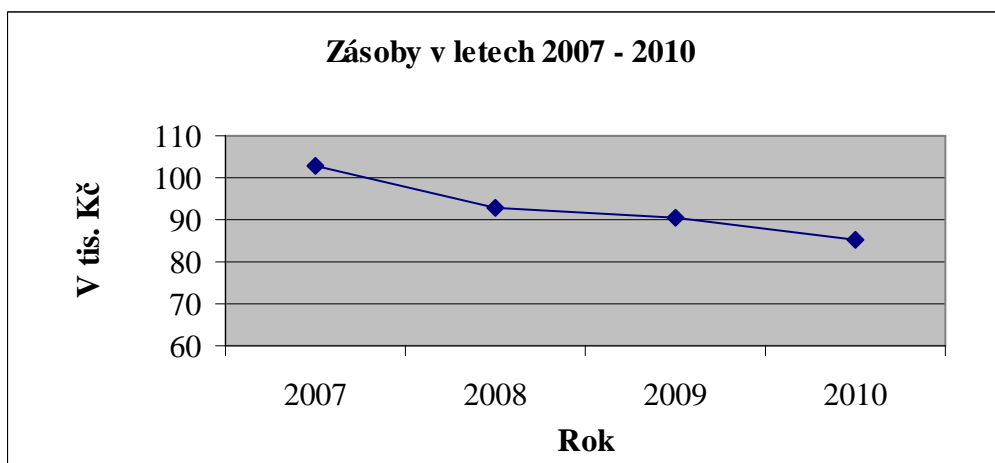


Zdroj: interní materiály obce, vlastní zpracování

7.2.1 Zásoby

Zásoby obce Veselá tvoří z největší části popelnice plechové a plastové, které obec prodává, a kniha „Veselá – Procházka časem“.

Graf 9. Vývoj zásob v letech 2007 – 2010



Zdroj: interní materiály obce, vlastní zpracování

Z grafického znázornění je zřejmý klesající vývoj zásob během celého sledovaného období. V roce 2008 poklesly zásob nejvíce, a to o 9 847 Kč (tj. o 9,6 %) oproti roku 2007. V roce 2009 došlo v porovnání s rokem 2008 ke snížení hodnoty zásob o pouhé 2 455 Kč, což je snížení o 2,6 %. Rok 2010 přinesl také snížení zásob. Tentokrát zásoby klesly o 5 054 Kč (tj. o 5,6 %). Postupné snižování zásob je způsobeno tím, že obec Veselá téměř vůbec nenakupuje nové zásoby, pouze prodává stávající zásoby. Především se jedná o prodej knihy Veselá – „Procházka časem“.

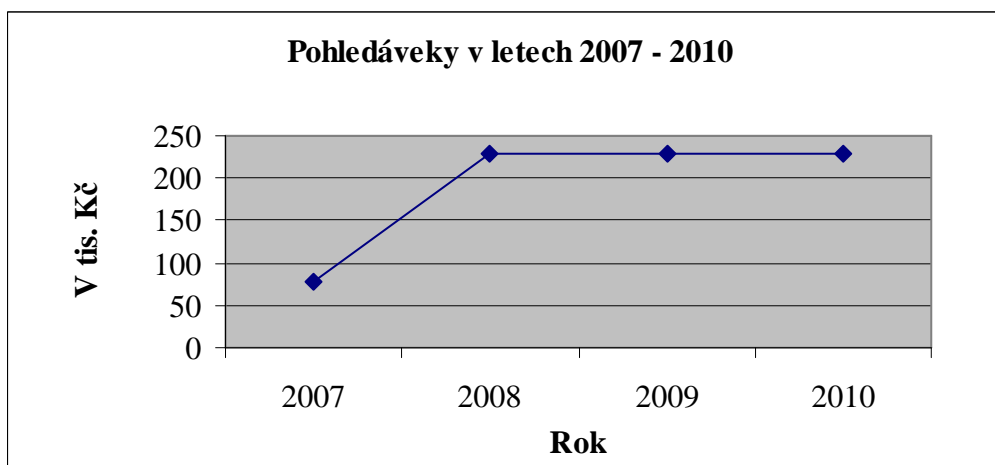
7.2.2 Pohledávky

Rozvahová položka pohledávky je v obci Veselá složena z :

- poskytnutých provozních záloh,
- pohledávek za rozpočtové příjmy,
- ostatních pohledávek.

Nejvíce pohledávek má obec Veselá za občany obce. Tyto pohledávky tvoří především nesplacené místní poplatky za svoz komunálního odpadu, za psa a poplatky za kabelou televizi. V pohledávkách se také objevuje nesplacená elektrická energie od nájemce restaurace Veselanka.

Graf 10. Vývoj pohledávek v letech 2007 – 2010



Zdroj: interní materiály obce, vlastní zpracování

Tab. 11. Struktura pohledávek v letech 2007 – 2010 (v Kč)

Pohledávky	2007	2008	2009	2010
Odběratelé	0	0	0	67 131
Poskytnuté provozní zálohy	36 570	168 840	197 830	113 305
Pohledávky za rozpočtové příjmy	41 675	58 850	30 480	4 495
Poskytnuté návratné finanční výpomoci	0	0	0	22 127
Ostatní krátkodobé pohledávky	0	0	0	22 112
Celkem	78 245	227 690	228 310	229 170

Zdroj: interní materiály obce, vlastní zpracování

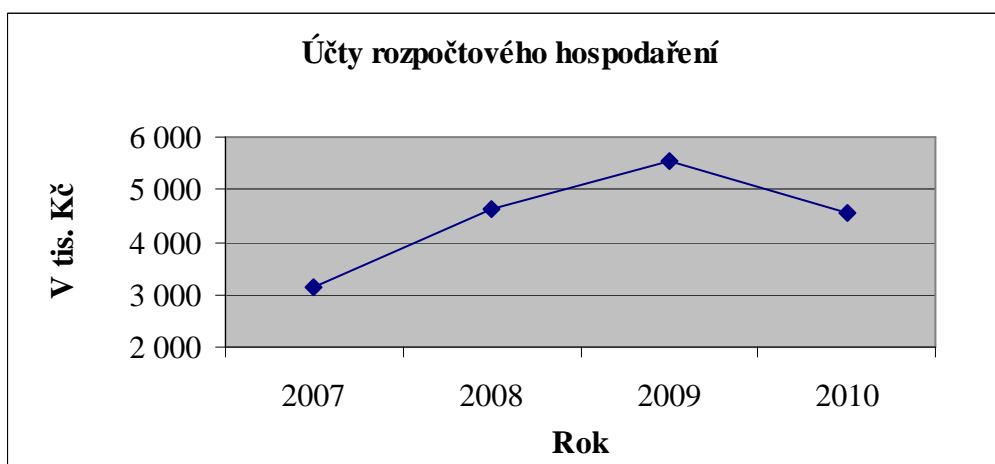
Předcházející tabulka a graf ukazují, že k výraznější změně v hodnotě pohledávek došlo pouze v roce 2008, tehdy se pohledávky zvýšily oproti roku 2007 o 149 445 Kč, tedy o necelých 191 %.

Jak můžeme vidět, v dalších letech byl vývoj pohledávek téměř konstantní. V roce 2009 byl zaznamenán jen velmi nepatrný nárůst pohledávek o 620 Kč oproti roku 2008. V posledním sledovaném roce vzrostla hodnota pohledávek o 860 Kč.

7.2.3 Účty rozpočtového hospodaření, další účty mající vztah k rozpočtovému hospodaření a účty mimorozpočtových prostředků

Účty rozpočtového hospodaření obce Veselá zahrnují pouze základní běžný účet. Jen v roce 2009 se zde objevil zůstatek na položce poskytnuté přechodné výpomoci ostatním organizacím. Tato položka přechodné výpomoci se v roce 2010, v rámci změny systému účetnictví, přesunula do rozpočtové položky krátkodobé pohledávky.

Graf 11. Vývoj účtů rozpočtového hospodaření v letech 2007 - 2010



Zdroj: interní materiály obce, vlastní zpracování

Tab. 12. Základní běžný účet v letech 2007 – 2010 (v Kč)

	2007	2008	2009	2010
Základní běžný účet	3 130 378	4 636 763	5 525 894	4 557 283

Zdroj: interní materiály obce, vlastní zpracování

V předcházejícím grafu vidíme, že základní běžný účet obce Veselá měl v letech 2007 – 2009 vzrůstající charakter. V roce 2008 vzrostla hodnota základního běžného účtu o 1 506 385 Kč (tj. o 48 %) oproti roku 2007. V roce 2009 došlo k nárůstu běžného účtu obce o 889 131 Kč (tj. o 19 %) oproti roku 2008.

V roce 2009 se také v rozvahové položce účty rozpočtového hospodaření a další účty mající vztah rozpočtovému hospodaření a účty mimorozpočtových prostředků objevuje nová položka. Kromě základního běžného účtu najdeme zůstatek také na účtu poskytnuté přechodné výpomoci ostatním organizacím. Ke konci roku 2009 činil 21 173 Kč. Vznik tohoto aktiva se dá odůvodnit tím, že obec Veselá poskytla finanční pomoc organizaci s názvem Místní akční skupiny Vizovicko a Slušovicko, o.s. Účelem této půjčky bylo předfinancování 3. etapy administrace Místní akční skupina Vizovicko a slušovicko, o.s.

strategického plánu LEADER dle smlouvy uzavřené mezi dlužníkem a Státním zemědělským intervenčním fondem. Tato půjčka byla uzavřena jako bezúročná a byla splatná 30. 3. 2010.

8 ANALÝZA PASIV OBCE VESELÁ

V této části analyzuji jednotlivé položky pasiv v letech 2007 – 2010. Pasiva znamenají zdroje krytí a dělíme je na zdroje vlastní a cizí.

Zde, stejně jako u aktiv, nejdříve uvádím souhrnnou tabulku, která ukazuje vývoj cizích a vlastních zdrojů v jednotlivých letech. Pro lepší znázornění je zde zahrnut také graf vývoje zdrojů krytí a tabulka znázorňující podíly jednotlivých zdrojů na objemu celkových pasiv.

Tab. 13. Struktura celkových pasiv v letech 2007 – 2010 (v Kč)

	2007	2008	2009	2010
Vlastní zdroje	53 696 606	53 148 618	54 401 937	55 412 236
Cizí zdroje	755 758	534 250	551 106	815 347
Pasiva celkem	54 452 364	53 682 868	54 953 043	56 227 583

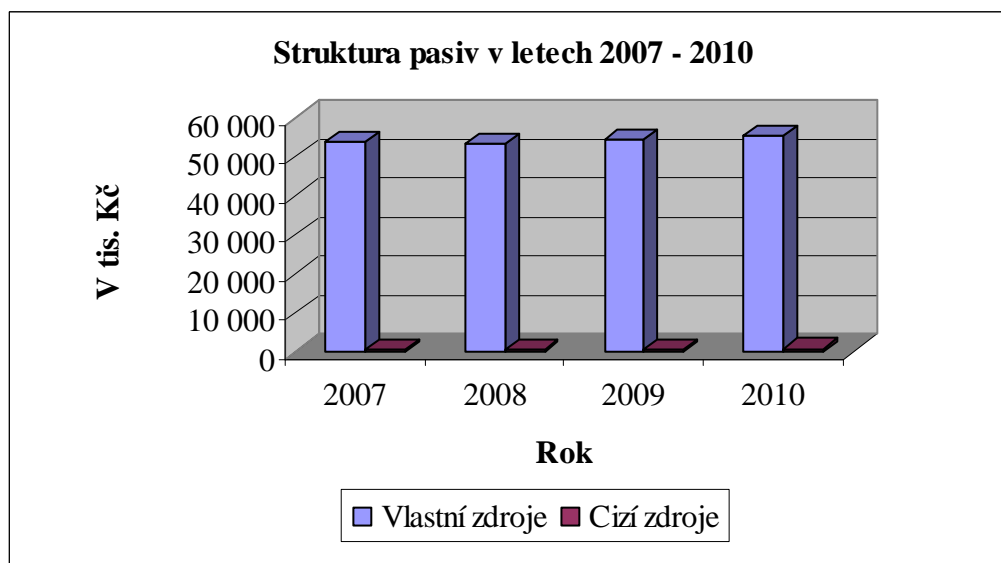
Zdroj: interní materiály obce, vlastní zpracování

Tab. 14. Podíl jednotlivých druhů pasiv na celkovém objemu (v %)

Pasiva	2007	2008	2009	2010
Vlastní zdroje	98,61	99,00	99,00	98,55
Cizí zdroje	1,39	1,00	1,00	1,45

Zdroj: interní materiály obce, vlastní zpracování

Graf 12. Struktura pasiv v letech 2007 - 2010



Zdroj: interní materiály obce, vlastní zpracování

Z těchto tabulek a grafu je zřejmé, že stěžejní část pasiv obce Veselá tvoří vlastní zdroje. To je pro obec velmi dobrý jev, protože znamená, že není výrazně zadlužena. Jak cizí tak vlastní zdroje se během sledovaného období vyvíjí stabilně a nedochází k žádným výkyvům. Vlastní zdroje mají jen mírně rostoucí tendenci, tento růst byl v letech 2009 a 2010 vždy zhruba o 1 milion Kč., tj. nárůst okolo 2 % ročně.

Cizí zdroje mají různorodý vývoj. Nejdříve v roce 2008 klesly o 221 508 Kč (tj. o pokles téměř o 30 %) oproti roku 2007. V dalším roce se mírně zvýšily o 16 856 Kč. Ovšem v roce 2010 zaznamenaly cizí zdroje velký nárůst, a to o 264 241 Kč. V procentech tyto zdroje vzrostly skoro o 48 %.

Nyní posoudím vývoj jednotlivých částí pasiv obce Veselá.

8.1 Vlastní zdroje

Vlastní zdroje obce Veselá mají ve sledovaném období pouze dvě položky, jedná se o položku majetkové fondy a zvláštní fondy a položku výsledek hospodaření.

Tab. 15. Struktura vlastním zdrojů v letech 2007 – 2010 (v Kč)

Vlastní zdroje	2007	2008	2009	2010
Majetkové fondy	50 740 917	48 325 438	48 687 144	53 112 441
Výsledek hospodaření	2 955 689	4 823 180	5 714 793	2 299 795
Celkem	53 696 606	53 148 618	54 401 937	55 412 236

Zdroj: interní materiály obce, vlastní zpracování

Tab. 16. Podíl jednotlivých vlastním zdrojů na celkovém objemu (v %)

Vlastní zdroje	2007	2008	2009	2010
Majetkové fondy	94,50	90,93	89,50	95,85
Výsledek hospodaření	5,50	9,07	10,50	4,15

Zdroj: interní materiály obce, vlastní zpracování

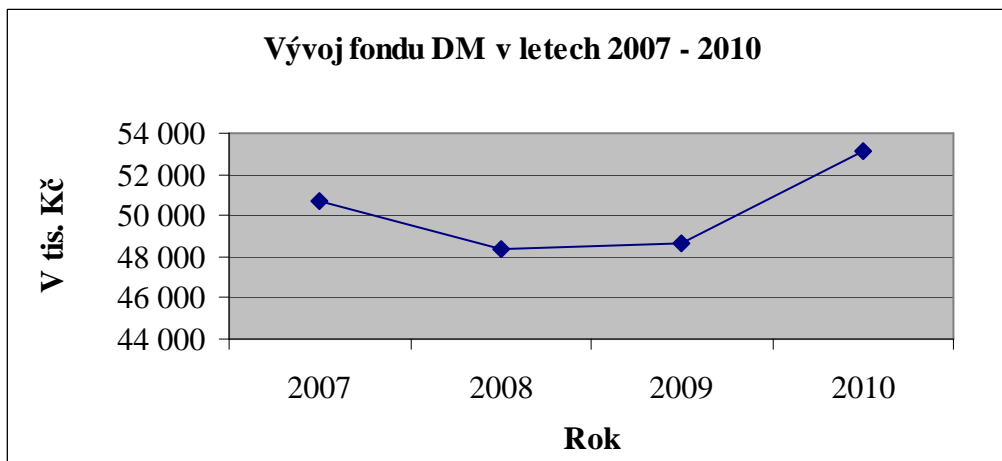
Největší část vlastních zdrojů tvoří majetkové fondy. Tyto fondy ve sledovaném období tvoří více než 90 % z celkových vlastních zdrojů. Pouze v roce 2009 klesl procentuální podíl fondů mírně pod 90 %.

8.1.1 Majetkové fondy

Obec Veselá má pouze jeden majetkový fond, a to fond dlouhodobého majetku. Jak je z výše uvedených tabulek zřejmé, fond dlouhodobého majetku je největší částí

vlastních zdrojů. Po celou sledovanou dobu se podíl fondu na celkových vlastních zdrojích pohybuje okolo 90 %.

Graf 13. Vývoj fondu DM v letech 2007 - 2010



Zdroj: interní materiály obce, vlastní zpracování

Fond dlouhodobého majetku se nejdříve v roce 2008 snížil o 2 415 479 Kč, což je o 4,8 %, oproti roku 2007. Rok 2009 zaznamenal mírný nárůst v porovnání s rokem 2008 o 361 706 Kč. V roce 2010 došlo k největší změně fondu, a sice ke zvýšení jeho hodnoty oproti předešlému roku o 4 425 297 Kč, tedy o 9,1 %.

8.1.2 Výsledek hospodaření

Výsledek hospodaření se u obce Veselá skládal ze tří částí:

- převodu zúčtování příjmů a výdajů z minulých let,
- salda výdajů a nákladů,
- salda příjmů a výnosů.

Tab. 17. Struktura výsledku hospodaření v letech 2007 – 2010 (v Kč)

Výsledek hospodaření	2007	2008	2009	2010
Převod zúčtování příjmů a výdajů z minulých let	2 730 378	4 236 763	5 147 067	-
Saldo výdajů a nákladů	183 636	527 567	537 130	-
Saldo příjmů a výnosů	41 675	58 850	30 596	-
Celkem	2 955 689	4 823 180	5 714 793	2 299 795

Zdroj: interní materiály obce, vlastní zpracování

Z předešlé tabulky vyplývá, že největší podíl na výsledku hospodaření mají příjmy a výdaje z minulých let. Tato položka má rostoucí vývoj po celé sledované období. A stejně tak v letech 2007 – 2009 roste i položka saldo výdajů a nákladů. Poslední část výsledku hospodaření tvoří saldo příjmů a výnosů, které zaznamenává ve sledovaném období kolísavý vývoj.

Saldo příjmů a výnosů byl účet, na který se v rámci uzavírání příjmového okruhu obce převáděly zůstatky účtů 235 – Příjmový účet a účtů 205 - Vyúčtování rozpočtových příjmů z běžné činnosti a 206 - Vyúčtování rozpočtových příjmů z finančního majetku.

Při uzavírání výdajového okruhu dříve docházelo k převodu zůstatků účtů 221 – Limity výdajů, 201 – Financování výdajů organizačních složek státu, 223 – Bankovní účty k limitům a účty účtové třídy 4 Náklady na účet Saldo výdajů a nákladů.

Od roku 2010 se již tyto účty Saldo příjmů a výnosů a Saldo výdajů a nákladů v rozvaze obcí nevyskytují.

V roce 2010 se v důsledku změny systému účetnictví územně samosprávných celků změnilo složení rozpočtové položky výsledek hospodaření. Od roku 2010 se výsledek hospodaření skládá z těchto položek:

- výsledek hospodaření běžného účetního období,
- výsledek hospodaření ve schvalovacím řízení,
- nerozdělený zisk, neuhrazená ztráta minulých let.

V roce 2010 měl zůstatek pouze výsledek hospodaření běžného účetního období.

8.2 Cizí zdroje

Cizí zdroje tvoří jen malou část z celkových pasiv obce. Jsou složeny ze dvou druhů závazků, z krátkodobých a dlouhodobých. Dlouhodobé závazky jsou během všech čtyř sledovaných let zcela stejné a jsou tvořeny pouze dlouhodobým bankovním úvěrem ve výši 400 000 Kč. Tento bankovní úvěr byl přijat od České spořitelny a byl použit na stavební úpravy restaurace Veselanka. Úvěr je splatný v roce 2012 a obec jej začne splácet v roce 2011.

Tab. 18. Struktura cizích zdrojů v letech 2007 – 2010 (v Kč)

Cizí zdroje	2007	2008	2009	2010
Dlouhodobé závazky	400 000	400 000	400 000	400 000
Krátkodobé závazky	355 758	134 250	151 106	415 347
Celkem	755 758	534 250	551 106	815 347

Zdroj: interní materiály obce, vlastní zpracování

Tab. 19. Podíl jednotlivých cizích zdrojů na celkovém objemu (v %)

Cizí zdroje	2007	2008	2009	2010
Dlouhodobé závazky	52,93	74,87	72,58	49,06
Krátkodobé závazky	47,07	25,13	27,42	50,94

Zdroj: interní materiály obce, vlastní zpracování

Jak je z předešlých tabulek zřejmé, v letech 2007 – 2009 měly dlouhodobé závazky největší podíl na cizích zdrojích obce a po tuto dobu měl jejich podíl rostoucí charakter. Avšak v roce 2010 se podíl dlouhodobých závazků prudce snížil. K této výrazné změně došlo v důsledku prudkého nárůstu krátkodobých závazků v roce 2010. Ty se zvýšily o 264 241 Kč, což je navýšení téměř o 175 %.

8.2.1 Krátkodobé závazky

Krátkodobé závazky mají splatnost do jednoho roku. Zde předkládám graf a tabulku s celkovými hodnotami jednotlivých krátkodobých závazků obce Veselá. Dále předkládám také tabulku vyjadřující procentuálních podíl jednotlivých druhů závazků na celkových krátkodobých závazcích.

Krátkodobé závazky obce Veselá se skládají z položek:

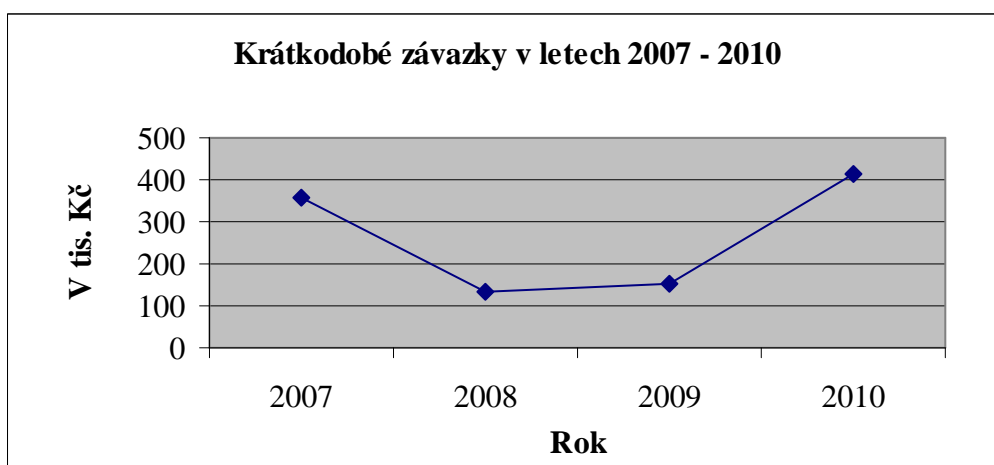
- dodavatelé,
- zaměstnanci,

- závazky ze sociálního a zdravotního pojištění,
- ostatní přímé daně,
- jiné závazky,
- krátkodobé přijaté zálohy,
- dohadné účty pasivní.

V níže uvedeném grafu můžeme vidět, že krátkodobé závazky mají kolísající vývoj. V roce 2008 zaznamenaly prudký pokles o 221 508,39 Kč, klesly tedy o 62 % oproti roku 2007. V roce 2009 mírně vzrostly o 16 856,38 Kč oproti roku 2008. A v roce 2010 došlo k výraznému zvýšení krátkodobých závazků oproti roku 2009. Nárůst činil 264 240,59 Kč, což je v procentuálním vyjádření zvýšení o necelých 175 %. Tento růst byl způsoben tím, že se v této části rozvahy objevily dvě nové významné položky, které nebyly v předešlých třech letech zaznamenány. Jedná se o položky krátkodobé přijaté zálohy a dohadné účty pasivní. K 31.12.2010 činila položka dohadné účty pasivní 102 000 Kč. Zahrnuje dohady energií (elektrická energie, plyn).

Položka krátkodobé přijaté zálohy je tvořena zálohami Restaurace Veselanka, a to především na odběr elektrické energie (32 000 Kč) a vody (6 000 Kč).

Graf 14. Vývoj krátkodobých závazků v letech 2007 - 2010



Zdroj: interní materiály obce, vlastní zpracování

Tab. 20. Struktura krátkodobých závazků v letech 2007 – 2010 (v Kč)

Krátkodobé závazky	2007	2008	2009	2010
Dodavatelé	256 166	30 373	36 543	152 125
Krátk. přijaté zálohy	0	0	0	38 000
Zaměstnanci	57 891	60 433	68 638	77 668
Závazky ze SP a ZP	30 844	33 277	35 069	36 241
Ostatní přímé daně	9 857	9 167	9 856	8 313
Jiné závazky	1 000	1 000	1 000	1 000
Dohadné účty pasivní	0	0	0	102 000
Celkem	355 758	134 250	151 106	415 347

Zdroj: interní materiály obce, vlastní zpracování

Tab. 21. Podíl jednotlivých druhů krátkodobých závazků na celkovém objemu (v %)

Krátkodobé závazky	2007	2008	2009	2010
Dodavatelé	72,01	22,62	24,18	36,63
Krátk. přijaté zálohy	0,00	0,00	0,00	9,15
Zaměstnanci	16,27	45,02	45,42	18,70
Závazky ze SP a ZP	8,67	24,79	23,21	8,73
Ostatní přímé daně	2,77	6,83	6,52	2,00
Jiné závazky	0,28	0,74	0,66	0,24
Dohadné účty pasivní	0,00	0,00	0,00	24,56

Zdroj: interní materiály obce, vlastní zpracování

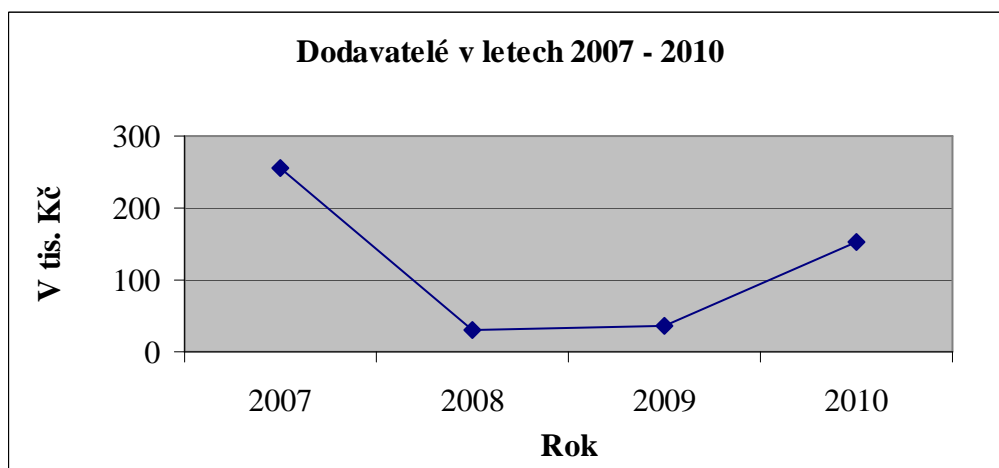
Z výše uvedených tabulek je zřejmé že nejvýznamnějšími položkami krátkodobých závazků obce Veselá jsou dodavatelé, zaměstnanci a závazky ze sociálního a zdravotního pojištění. Nelze opomenout také ostatní přímé daně. Ty však tvoří jen malou část krátkodobých závazků a jejich hodnota během sledovaného období nepřesahuje 10 000 Kč. Dále jsou v krátkodobých závazcích zahrnuty jiné závazky. Ty však představují jen velmi nepatrnou část těchto závazků a nepřesahují ani 1 % z celkového objemu krátkodobých závazků. Jejich hodnota zůstala během let 2007 – 2010 stejná, činí 1 000 Kč.

Položky krátkodobé přijaté zálohy a dohadné účty pasivní nemohu porovnávat, jelikož se v rozvaze obce Veselá objevily pouze v roce 2010. V předcházejících letech obec závazky tohoto druhu neměla.

Dodavatelé

V následujícím grafu je možno vidět různorodý vývoj závazků vůči dodavatelům obce. V roce 2008 výrazně klesly o 88 % oproti roku 2007, tj. o 225 793 Kč. K dalšímu výraznému výkyvu došlo v roce 2010, kdy závazky vůči dodavatelům opět stouply o 115 582 Kč oproti roku 2009, v procentech se jedná o 316% nárůst.

Graf 15. Hodnota položky dodavatelé v letech 2007 - 2010

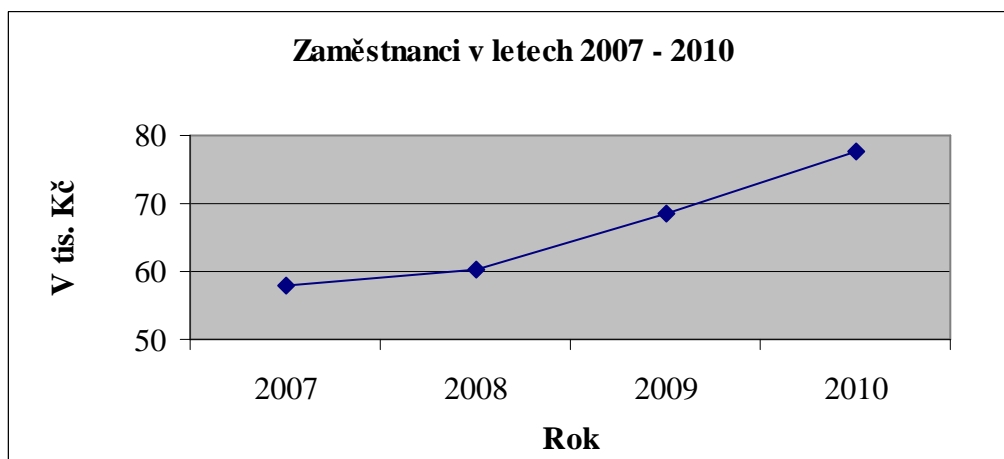


Zdroj: interní materiály obce, vlastní zpracování

Zaměstnanci

Závazky vůči zaměstnancům mají stabilní růstový průběh. V roce 2008 vzrostly o 2 542 Kč oproti roku 2007. V dalším roce se zvýšily o větší částku, a to o 8 205 Kč. K nejvýraznějšímu nárůstu došlo v roce 2010, kdy závazky vůči zaměstnancům povýšily o dalších 9 030 (tj. o 13 %). Od roku 2007 se mzdy celkově zvedly o 19 777 Kč.

Graf 16. Hodnota položky zaměstnanci v letech 2007 - 2010

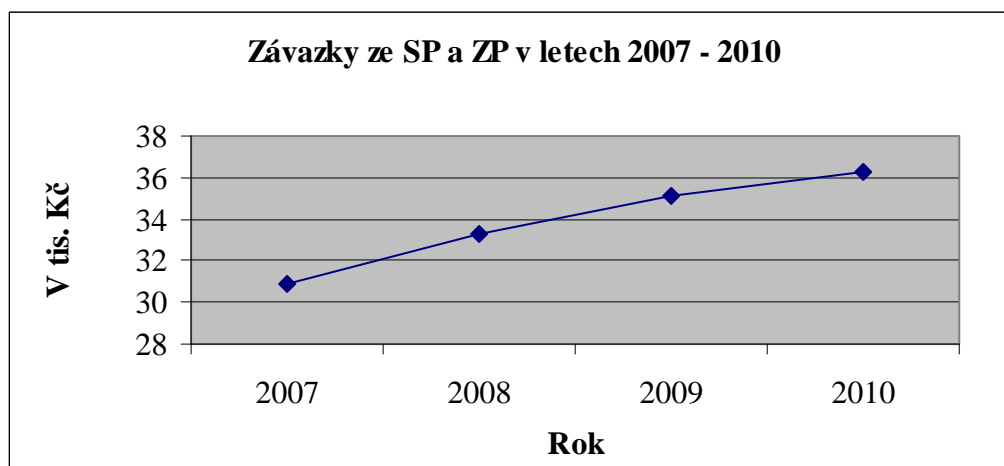


Zdroj: interní materiály obce, vlastní zpracování

Závazky ze sociálního a zdravotního pojištění

Vzhledem k tomu, že se zvyšují závazky vůči zaměstnancům, zvyšují se mzdy, dochází také k růstu závazků ze SP a ZP. Celkově tyto závazky od roku 2007 do roku 2010 vzrostly o 5 397 Kč, což je v procentech nárůst o 17,5 %.

Graf 17. Hodnota závazků ze SP a ZP v letech 2007 - 2010



Zdroj: interní materiály obce, vlastní zpracování

9 ROZPOČET OBCE VESELÁ

Starosta obce musí nejprve sestavit návrh rozpočtu, který poté zveřejní na úřední desce a v elektronické podobě nejméně po dobu 15 dnů před jeho projednáváním v zastupitelstvu obce. Občané obce mohou uplatnit své připomínky k tomuto návrhu buď písemně ve stanovené lhůtě, nebo ústně na zasedání zastupitelstva. V dalším kroku je rozpočet obce schválen zastupitelstvem obce Veselá. Schválený rozpočet musí být také povinně zveřejňován na stránkách obce. Jak uvidíte níže, schválený rozpočet se téměř vždy liší od rozpočtu skutečného.

Rozpočet pro rok 2007 byl schválen zastupitelstvem obce 28. 2 2007. Je tedy zřejmé, že první měsíce roku 2007 obec hospodařila podle rozpočtového provizoria. Toto provizorium schválilo zastupitelstvo obce 11. 12. 2006 (18. 12 2006). Příjmy rozpočtového provizoria byly shodné s výdaji, jejich výše činila 4 938 000 Kč. V únoru 2007 byl schválen taktéž vyrovnaný rozpočet ve výši 5 487 000 Kč.

Rozpočet na rok 2008 prošel schválením 19. března 2008, z čehož plyne, že obec v prvních měsících hospodařila podle rozpočtového provizoria, které bylo zastupitelstvem obce odhlasováno v listopadu 2007. Příjmy i výdaje rozpočtového provizoria činily 5 861 000 Kč. Rozpočet obce byl schválen jako vyrovnaný, a to ve výši 6 426 700 Kč.

Rozpočet pro rok 2009 schválilo zastupitelstvo obce Veselá 23. března 2009. I v tomto roce se hospodaření obce v prvních měsících řídilo rozpočtovým provizoriem. To bylo schváleno zastupitelstvem v prosinci 2009. V rozpočtovém provizoriu činily celkové příjmy 1 693 000 Kč a celkové výdaje 912 000 Kč. I pro rok 2009 byl schválen vyrovnaný rozpočet ve výši 6 848 400 Kč.

Rozpočet na rok 2010 byl schválen zastupitelstvem 19. prosince 2009. Tento rozpočet obce Veselá na rok 2010 byl také schválen jako vyrovnaný. Celkové příjmy a výdaje byly stanoveny ve výši 4 943 000 Kč.

Pro rok 2011 přijalo zastupitelstvo obce Veselá rovněž vyrovnaný rozpočet s celkovými příjmy a výdaji 6 247 000 Kč. Rozpočet obce na rok 2011 byl schválen 27. prosince 2010.

10 ANALÝZA PŘÍJMŮ A VÝDAJŮ OBCE VESELÁ

V této části se zaměřuji na analýzu příjmů a výdajů obce Veselá a také na rozpočet a srovnání schváleného a skutečného rozpočtu.

Tab. 22. Schválený rozpočet obce v letech 2007 – 2010 (v Kč)

	2007	2008	2009	2010
Příjmy	5 487 000	6 426 700	6 872 100	4 943 000
Výdaje	5 487 000	6 426 700	6 872 100	4 943 000
Rozdíl	0	0	0	0

Zdroj: interní materiály obce, vlastní zpracování

Z této tabulky vyplývá, že zastupitelstvo obce během všech čtyř sledovaných let, schvalovalo rozpočet obce jako vyrovnaný. To znamená, že příjmy se rovnaly výdajům. Do schválené rozpočtu obec zahrnuje jen malé částky dotací. Je to z toho důvodu, že v době schvalování rozpočtu obec netuší, v jaké výši jí budou dotace přiděleny.

Obec Veselá sice schvaluje vyrovnaný rozpočet, ale skutečnost je odlišná. To můžeme vidět v následující tabulce.

Tab. 23. Skutečný rozpočet obce v letech 2007 – 2010 (v Kč)

	2007	2008	2009	2010
Příjmy	6 890 498	6 930 063	5 995 285	8 215 114
Výdaje	7 781 519	5 423 678	5 106 154	9 183 725
Rozdíl	- 891 021	1 506 385	889 131	- 968 611

Zdroj: interní materiály obce, vlastní zpracování

Nyní vidíme, že ve všech čtyřech letech se skutečný rozpočet liší od rozpočtu schváleného.

V roce 2007 byl skutečný rozpočet schodkový. To bylo způsobeno tím, že skutečné výdaje byly oproti odhadu podstatně vyšší, a to o 2 294 519 Kč. Na tomto nárůstu skutečných výdajů mají největší podíl výdaje na restauraci Veselanka, která v roce 2007 prošla rekonstrukcí (přístavba kuchyně). Obec neočekávala žádné výdaje u této položky, avšak skutečné výdaje byly 1 677 896 Kč.

Naopak v roce 2008 a 2009 byl skutečný rozpočet přebytkový. V roce 2008 to bylo způsobeno především nižšími výdaji, než jaké se očekávaly. Skutečné výdaje byly oproti plánovaným nižší o 1 003 022 Kč. V roce 2008 obec Veselá očekávala výdaje na opravy místních komunikací ve výši 1 101 500 Kč. Ovšem skutečné výdaje na tyto opravy činily

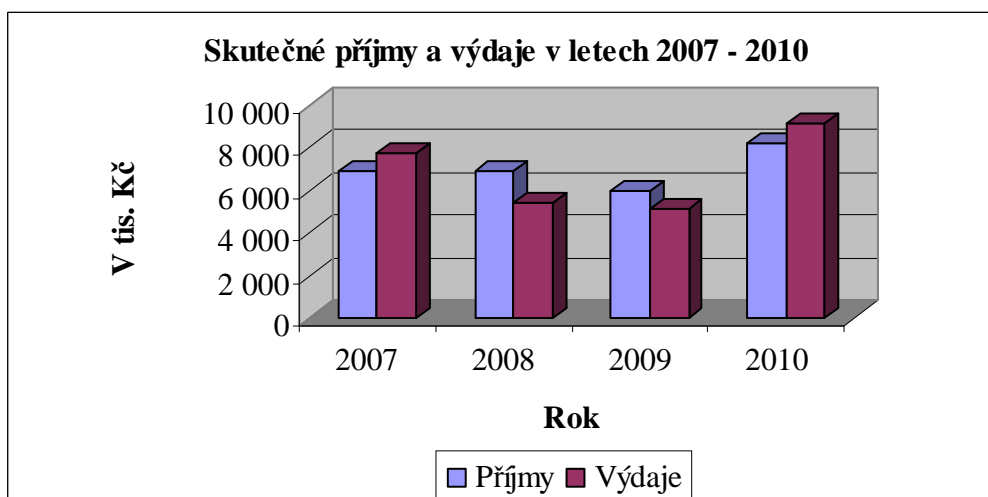
pouze 304 202 Kč. Skutečné výdaje byly tedy nižší o 797 298 Kč. Skutečné příjmy byly v roce 2008 o něco vyšší než plánované. Rozdíl mezi nimi činil 503 363 Kč. Tento rozdíl lze odůvodnit tím, že obec získala mnohem vyšší dotace, než očekávala. Obec předpokládala získání dotací ve výši 98 000 Kč, avšak jí bylo přiděleno 192 825 Kč.

Nesoulad mezi schváleným a skutečným rozpočtem v roce 2009 byl způsoben tím, že skutečné příjmy i skutečné výdaje byly nižší, než se předpokládalo. Skutečné příjmy byly nižší o 876 815 Kč a skutečné výdaje byly nižší o 1 765 946 Kč.

Nižší příjmy byly způsobeny tím, že skutečné daňové příjmy v tomto roce byly nižší než obec očekávala. Očekávané daňové příjmy měly být 1 161 100 Kč, jejich skutečná hodnota však činila 5 073 420 Kč.

V roce 2010 byl rozpočet obce opět schodkový. V tomto roce nastaly největší rozdíly mezi schváleným a skutečným rozpočtem, a to jak v příjmech, tak ve výdajích. Skutečné příjmy roku 2010 byly oproti schváleným vyšší o 3 272 114 Kč. Tento rozdíl můžeme odůvodnit především tím, že obec získala dotaci 1 000 000 Kč od Zlínského kraje na přístavbu školní jídelny. Tato dotace samozřejmě nebyla zahrnuta ve schváleném rozpočtu. Dále se také obec očekávala, že bude mít příjem z daně z přidané hodnoty ve výši 1 600 000 Kč, skutečně však byly tyto příjmy vyšší o 922 575 Kč. Skutečné výdaje se lišily o 4 240 725 Kč. Rozdíl mezi skutečnými a plánovanými výdaji byl způsoben přístavbou jídelny Základní školy Veselá. Obec schválila výdaje pro budovu školy ve výši 375 750 Kč. Ale díky získané dotaci se skutečné výdaje zvýšily na 3 543 082 Kč. Pro lepší znázornění je níže uveden také graf se skutečnými příjmy a výdaji ve sledovaném období.

Graf 18. Struktura skutečných příjmů v letech 2007 - 2010



Zdroj: interní materiály obce, vlastní zpracování

10.1 Analýza příjmů obce Veselá

Nejprve uvádím tabulku plnění rozpočtu příjmů obce Veselá v letech 2007 – 2010. Porovnávám zde schválený, upravený a skutečný rozpočet obce v jednotlivých letech. Dále je níže uvedena tabulka, která ukazuje plnění rozpočtu příjmů v procentech.

Tab. 24. Plnění rozpočtu příjmů v letech 2007 – 2010 (v Kč)

	2007	2008	2009	2010
Schválený rozpočet	5 487 000	6 426 700	6 872 100	4 943 000
Rozpočet po změnách	6 856 000	6 521 700	7 110 360	7 194 440
Skutečnost	6 890 498	6 930 063	5 995 284	8 215 114

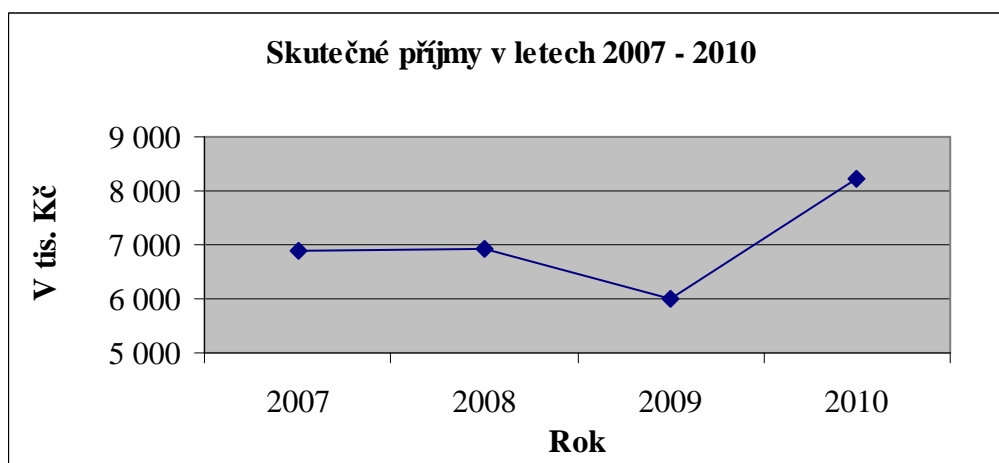
Zdroj: interní materiály obce, vlastní zpracování

Tab. 25. Plnění rozpočtu příjmů (v %)

	2007	2008	2009	2010
Plnění SR	125,58	107,83	87,24	166,20
Plnění UR	100,50	106,26	84,32	114,19

Zdroj: interní materiály obce, vlastní zpracování

Graf 19. Vývoj skutečných příjmů v letech 2007 – 2010



Zdroj: interní materiály obce, vlastní zpracování

V tabulce můžeme vidět, že obec při schvalování ročního rozpočtu příjmy spíše podhodnocuje, protože ve skutečnosti dosahuje vyšších příjmů. V roce 2007 byl rozdíl mezi schválenými a skutečnými příjmy 1 403 498 Kč. V roce 2008 se rozdíl mezi těmito příjmy zvýšil. Skutečné příjmy narostly o 503 363 Kč (tj. o 7,8 %). V letech 2007 a 2008 byl tento nárůst způsoben daňovými příjmy. Rok 2009 byl jediný, ve kterém byla skutečnost nižší než plán, a to o 876 816 Kč, což je o necelých 13 %. Tento pokles byl

způsoben především velkým snížením daňových příjmů. K největšímu rozdílu při srovnávání schválených a skutečných příjmů došlo v roce 2010, kdy skutečné příjmy přesáhly rozpočtované příjmy o 3 272 114 Kč, což je o 66,2 %. Tento obrovský nárůst můžeme odůvodnit zvýšením dvou druhů příjmů, a to daňových příjmů a přijatých dotací. Skutečné daňové příjmy vzrostly o 1 563 714 Kč oproti schváleným, a skutečné přijaté dotace byly v roce 2010 o 1 618 026 Kč vyšší než dotace schválené.

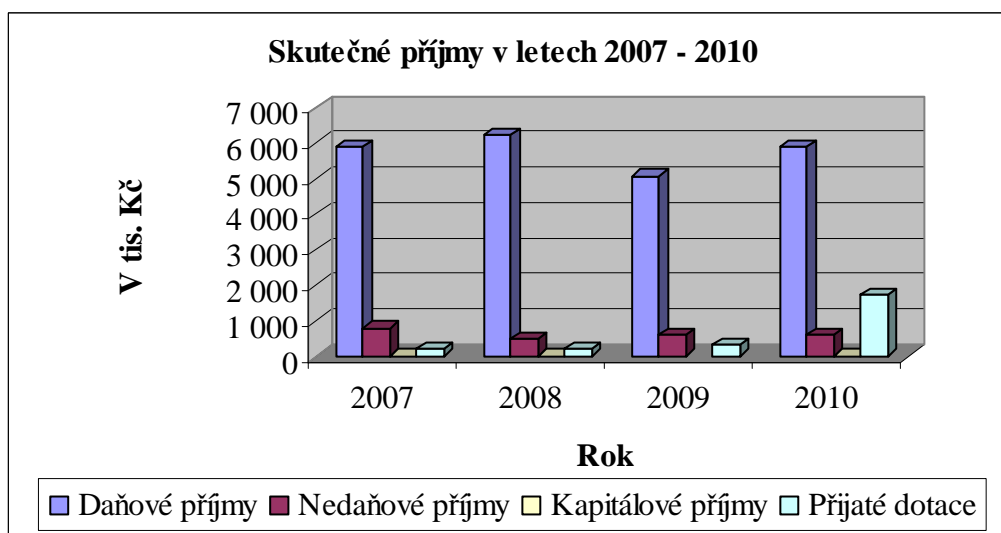
Nyní se zaměřím na analýzu jednotlivých druhů rozpočtových příjmů obce a porovnáním těchto příjmů v jednotlivých letech. Nejprve uvádím tabulku s jednotlivými skutečnými příjmy v letech 2007 – 2010.

Tab. 26. Struktura skutečných příjmů v letech 2007 – 2010 (v Kč)

	2007	2008	2009	2010
Daňové příjmy	5 892 462	6 237 079	5 073 420	5 899 714
Nedaňové příjmy	783 801	498 159	591 894	594 974
Kapitálové příjmy	5 000	2 000	0	2 400
Přijaté dotace	209 235	192 825	329 970	1 718 026
Celkem	6 890 498	6 930 063	5 995 284	8 215 114

Zdroj: interní materiály obce, vlastní zpracování

Graf 20. Struktura jednotlivých příjmů v letech 2007 - 2010



Zdroj: interní materiály obce, vlastní zpracování

Z výše uvedeného grafu a tabulky je zřejmé, že jednoznačně největší podíl na celkových rozpočtových příjmech obce mají daňové příjmy. Na druhé straně nejnižší položkou

skutečných příjmů jsou kapitálové příjmy. Ty za celé sledované období nepřesáhly ani 1 % z celkových skutečných příjmů.

10.1.1 Daňové příjmy

Jak bylo řečeno již výše, daňové příjmy mají největší podíl na celkových příjmech obce Veselá.

Obec Veselá má například tyto daňové příjmy:

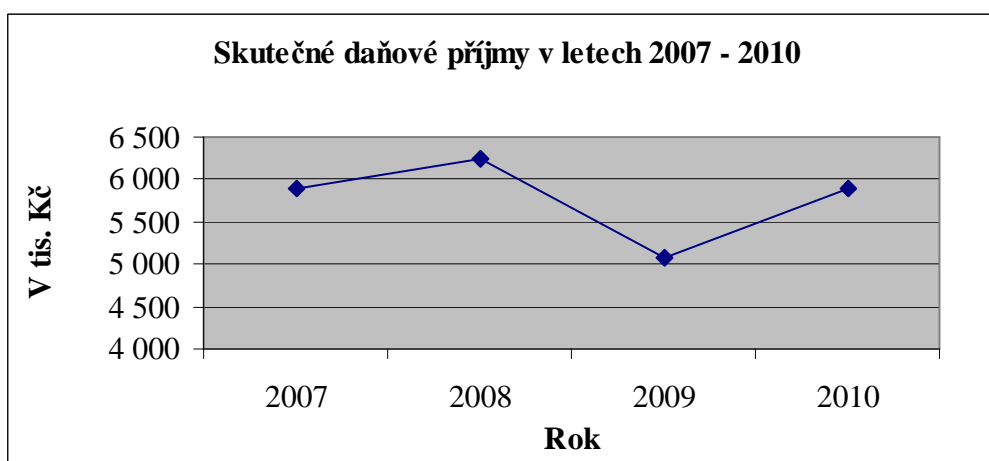
- daň z příjmů fyzických osob ze závislé činnosti,
- daň z příjmů fyzických osob ze samostatné výdělečné činnosti,
- daň z příjmů právnických osob,
- daň z přidané hodnoty,
- daň z nemovitostí,
- poplatek za odvoz, shromažďování a odstranění komunálního odpadu,
- místní poplatky (např. ze psů) a správní poplatky.

Tab. 27. Plnění rozpočtu daňových příjmů v jednotlivých letech (v Kč)

	2007	2008	2009	2010
Schválený rozpočet	4 953 000	5 904 700	6 161 100	4 336 000
Rozpočet po změnách	5 843 000	5 904 700	6 124 290	4 909 550
Skutečnost	5 892 462	6 237 079	5 073 420	5 899 714

Zdroj: interní materiály obce, vlastní zpracování

Graf 21. Vývoj skutečných daňových příjmů v jednotlivých letech



Zdroj: interní materiály obce, vlastní zpracování

Z výše uvedené tabulky a grafu vyplývá, že skutečné daňové příjmy obce Veselá mají velmi proměnlivý vývoj. Jak můžeme vidět, v roce 2008 vzrostly skutečné daňové příjmy o 344 617 Kč v porovnání s rokem 2007. Zatímco v roce 2007 tvořily daňové příjmy 85,52 % z celkových příjmů obce, v roce 2008 to bylo 90 % z celkových příjmů. V roce 2009 byl zaznamenán pokles daňových příjmů o 1 163 659 Kč a na celkových příjmech měly podíl ve výši 84,62 %. V posledním sledovaném roce, tedy v roce 2010, došlo u těchto příjmů opět k nárůstu a to o 826 294 Kč a jejich podíl na celkových příjmech činil pouhých 71,82 %, což je nejméně za sledované období.

10.1.2 Nedaňové příjmy

Nedaňové příjmy tvoří druhou největší část celkových skutečných příjmů obce Veselá.

Nedaňovými příjmy obce Veselá jsou:

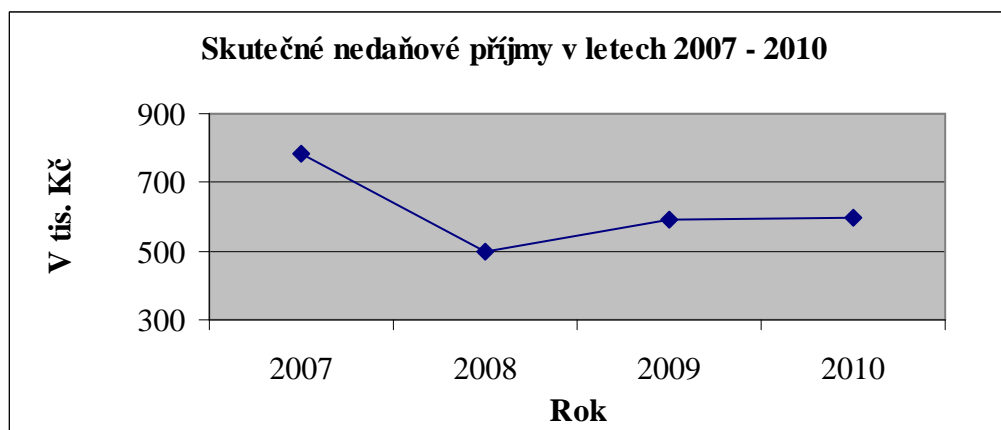
- příjmy z vlastní činnosti obce (zřízené příspěvkové organizace ZŠ Veselá),
- příjmy z pronájmu nemovitého a hmotného majetku,
- příjmy z poskytování služeb – rozhlas a televize,
- příjmy z úroků.

Tab. 28. Plnění rozpočtu nedaňových příjmů v jednotlivých letech (v Kč)

	2007	2008	2009	2010
Schválený rozpočet	445 000	424 000	611 000	507 000
Rozpočet po změnách	804 000	424 000	655 700	564 400
Skutečnost	783 801	498 159	591 894	594 974

Zdroj: interní materiály obce, vlastní zpracování

Graf 22. Vývoj skutečných nedaňových příjmů v jednotlivých letech



Zdroj: interní materiály obce, vlastní zpracování

Jak je patrné, nedaňové příjmy mají také kolísavý vývoj. Nejdříve v roce 2008 výrazně poklesly v porovnání s rokem 2007. V roce 2007 byl jejich podíl na celkových příjmech 11,38 %, ale v roce 2008 se podíl těchto příjmů snížil na 7,19 %. V tomto roce byl zaznamenán pokles nedaňových příjmů o 285 642 Kč. V roce 2009 došlo ke zvýšení skutečných nedaňových příjmů o 93 735 Kč a jejich podíl vzrostl na 9,87 % z celkových příjmů. Rok 2010 přinesl téměř nepatrné zvýšení skutečných nedaňových příjmů, to činilo 3 080 Kč. Ovšem podíl těchto příjmů na celkových příjmech klesl na 7,24 % a to především díky velkému nárůstu přijatých dotací.

10.1.3 Kapitálové příjmy

Kapitálové příjmy se v rozpočtu obce Veselá objevují jen s velmi malým podílem. Během sledovaných let 2007 – 2010 nepřesáhly ani hranici 1 % ze skutečných celkových příjmů.

Ve sledovaném období měla obec veselá tyto kapitálové příjmy:

- příjmy z prodeje pozemků,
- příjmy z prodeje ostatního hmotného majetku.

Tab. 29. Plnění rozpočtu kapitálových příjmů v jednotlivých letech (v Kč)

	2007	2008	2009	2010
Schválený rozpočet	0	0	0	0
Rozpočet po změnách	5 000	0	0	2 400
Skutečnost	5 000	2 000	0	2 400

Zdroj: interní materiály obce, vlastní zpracování

I z předešlé tabulky vyplývá, že obec Veselá skutečně nemá téměř žádné kapitálové příjmy. Tudíž, jak můžeme názorně vidět, při schvalování rozpočtu obec tyto příjmy rozpočtuje v nulové výši. V roce 2009 obec také žádné kapitálové příjmy neměla.

V roce 2007 byly kapitálové příjmy nejvyšší za celé sledované období. Jejich výše dosáhla 5 000 Kč a podíl na celkových příjmech činil 0,07 %. Tyto příjmy vznikly z prodeje pozemků obce.

V roce 2008 byl zaznamenáno snížení těchto příjmů o 3 000 Kč, jejich podíl se snížil na 0,03 % z celkových příjmů. V tomto roce byly kapitálové příjmy vytvořeny z prodeje ostatního hmotného majetku.

V roce 2010 tvořily kapitálové příjmy 2 400 Kč opět s podílem 0,03 % na celkových příjmech. Tyto příjmy byly vytvořeny z prodeje obecních pozemků.

10.1.4 Přijaté dotace

Obec Veselá zahrnuje dotace i do schváleného rozpočtu, i když v době schvalování rozpočtu neví, kdy a jestli vůbec dotaci dostane. I přesto vykazuje schválený rozpočet růstovou tendenci a v následující tabulce můžeme vidět, že skutečnost nebyla nikdy nižší než tento schválený rozpočet.

Přijaté dotace můžeme rozdělit na:

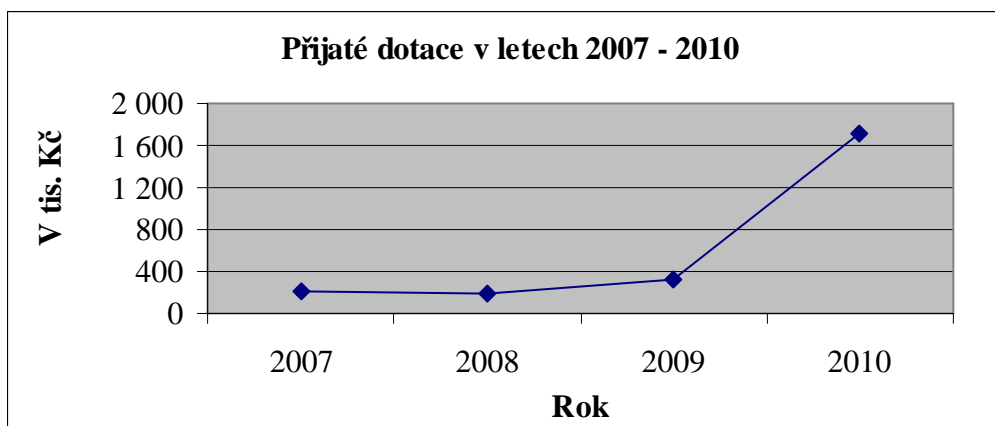
- neinvestiční dotace – dotace poskytované na běžný provoz obce:
 - neinvestiční transfery ze státního rozpočtu,
 - neinvestiční transfery od Zlínského kraje,
- investiční dotace – účelové dotace:
 - investiční transfery od Zlínského kraje,
 - investiční transfery ze státního rozpočtu.

Tab. 30. Plnění rozpočtu přijatých dotací v jednotlivých letech (v Kč)

	2007	2008	2009	2010
Schválený rozpočet	89 000	98 000	100 000	100 000
Rozpočet po změnách	204 000	193 000	330 370	1 718 090
Skutečnost	209 235	192 825	329 970	1 718 026

Zdroj: interní materiály obce, vlastní zpracování

Graf 23. Vývoj skutečných přijatých dotací v letech 2007 - 2010



Zdroj: interní materiály obce, vlastní zpracování

Výše uvedený graf i tabulka jasně značí vzrůstající vývoj přijatých dotací. Pouze v roce 2008 došlo k poklesu přijatých dotací o 16 410 Kč. Podíl přijatých dotací na celkových příjmech v roce 2008 činil 2,78 %, a v roce 2007 byl 3,04 %. V roce 2008 získala obec Veselá například dotaci na pořízení pracoviště Czech POINT – 52 000 Kč, na podporu tradiční lidové kultury (kurz „Rukodělné zpracování slámy“) – 13 000 Kč, na volby do zastupitelstev krajů a do senátu – 30 000 Kč.

V roce 2009 již došlo k větší změně oproti roku 2008. Přijaté dotace se zvýšily o 137 145 Kč oproti předcházejícímu roku a jejich podíl tvořil 5,5 % z celkových příjmů. V roce 2009 byly obci Veselá přiděleny například tyto neinvestiční dotace na výměnu svítidel a podlah v Základní a Mateřské škole Veselá – 122 000 Kč, na pořízení pracoviště Czech POINT – Upgrade – 58 259 Kč, na volby do Evropského parlamentu – 20 000 Kč a opravu požární stříkačky – 38 000 Kč.

Obrovský nárůst přijatých dotací byl zaznamenán v roce 2010. Přijaté dotace se zvedly o 1 388 056 Kč oproti roku 2009. Zde také došlo k velkému nárůstu podílu dotací na celkových příjmech na 20,91 %. Toto velké navýšení přijatých dotací bylo způsobeno přijatou dotací 1 000 000 Kč od Zlínského kraje, která byla použita na přístavbu školní jídelny v obci Veselá. Dále obec získala dotaci 300 000 Kč z Ministerstva pro místní rozvoj na projekt „Veselá škola z Veselé“. Dalšími přijatými dotacemi v roce 2010 byly neinvestiční dotace na volby do zastupitelstva obce – 24 000 Kč a dotace na volby Poslanecké sněmovny Parlamentu České republiky ve výši 23 000 Kč.

Každoročně obec dostává také příspěvek na školství, který se pohybuje okolo 80 000 Kč a také neinvestiční dotaci na výkon státní správy, jejíž výše se pohybuje okolo 18 000 Kč.

10.2 Analýza výdajů obce Veselá

Nejprve je zde opět uvedena souhrnná tabulka vyjadřující plnění rozpočtu celkových výdajů ve sledovaných letech 2007 - 2010. Dále následuje tabulka vyjadřující plnění rozpočtu výdajů v procentuálním vyjádření.

Tab. 31. Plnění rozpočtu výdajů v letech 2007 – 2010 (v Kč)

	2007	2008	2009	2010
Schválený rozpočet	5 487 000	6 426 700	6 872 100	4 943 000
Rozpočet po změnách	7 801 600	6 521 700	7 110 360	9 535 190
Skutečný rozpočet	7 781 519	5 423 678	5 106 154	9 183 725

Zdroj: interní materiály obce, vlastní zpracování

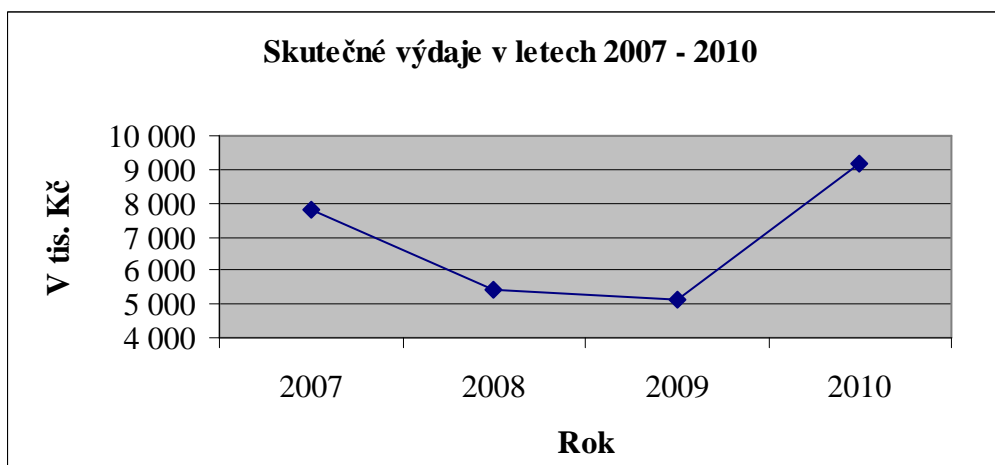
Tab. 32. Plnění rozpočtu výdajů v letech 2007 – 2010 (v %)

	2007	2008	2009	2010
Plnění SR	141,82	84,39	74,30	185,79
Plnění UR	99,74	83,16	71,81	96,31

Zdroj: interní materiály obce, vlastní zpracování

Podle uvedených tabulek se ukázalo, že schválený rozpočet se docela liší od rozpočtu skutečného. V roce 2007 byl skutečný rozpočet vyšší o 2 294 519 Kč (tj. 41,8 %). V roce 2008 byly skutečné výdaje nižší než schválené, a to o 15,6 %, což je o 1 003 022 Kč. I přesto obec v roce 2009 schválila rozpočtové výdaje vyšší než v roce 2008. Ovšem i v roce 2009 byly schválené výdaje vyšší než skutečné. Tento rozdíl činil 1 765 946 Kč (tj. o 25,7 %). V roce 2010 byl již schválen nižší rozpočet, a to nejnižší za celé sledované období. V tomto roce ovšem došlo k velkému zvýšení rozpočtových výdajů. Bylo to především z důvodu přístavby školní jídelny v Základní a mateřské škole Veselá. Skutečné příjmy byly větší než schválené o 4 240 725 Kč, to znamená rozdíl o 85,8 %.

Graf 24. Vývoj skutečných výdajů v letech 2007 - 2010



Zdroj: interní materiály obce, vlastní zpracování

Z grafu je patrný kolísavý vývoj skutečných výdajů v letech 2007 – 2010. Nejdříve celkové výdaje v roce 2008 oproti roku 2007 poklesly o 2 357 841 Kč, to je pokles o 30,3 %. V roce 2009 skutečné výdaje pokračovaly v klesání, snížily se o 317 524 Kč. V procentech se jedná o snížení o 5,9 %. V dalším roce, tedy v roce 2010, došlo k prudkému zvýšení skutečných výdajů o 4 077 571 Kč, což je nárůst o 79,9 %. Tento nárůst se dá odůvodnit především tím, že obec při schvalování rozpočtu plánovala výdaje určené pro budovu Základní školy Veselá ve výši 375 750 Kč. Ovšem skutečné výdaje na přístavbu školní jídelny vyšly na 3 543 700 Kč.

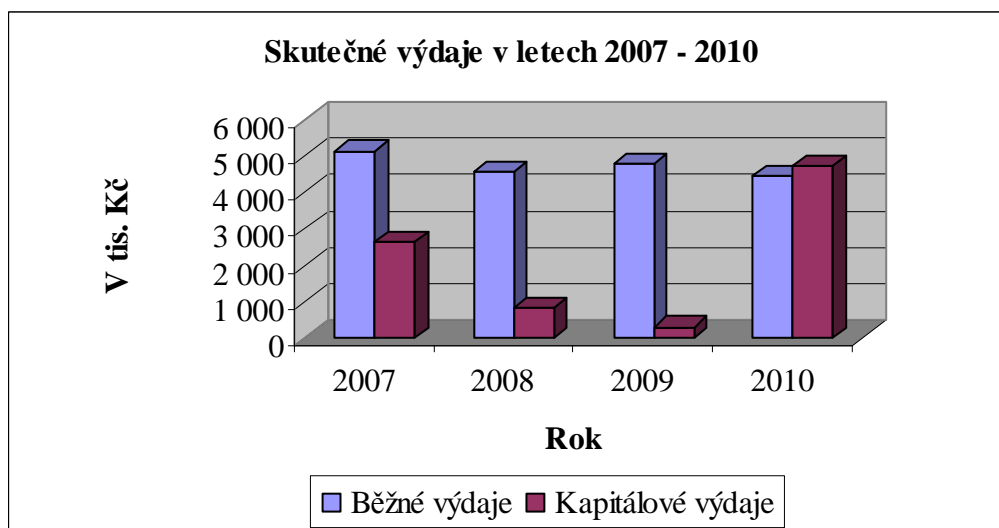
V další části se věnuji jednotlivým druhům výdajů obce Veselá.

Tab. 33. Struktura skutečných výdajů v letech 2007 – 2010 (v Kč)

	2007	2008	2009	2010
Běžné výdaje	5 143 256	4 584 176	4 799 715	4 461 521
Kapitálové výdaje	2 638 263	839 502	306 439	4 722 204
Celkem	7 781 519	5 423 678	5 106 154	9 183 725

Zdroj: interní materiály obce, vlastní zpracování

Graf 25. Struktura skutečných výdajů v letech 2007 - 2010



Zdroj: interní materiály obce, vlastní zpracování

Především tabulka a graf nám ukazují, že v letech 2007 – 2009 jsou výdaje z větší části tvořeny běžnými výdaji. Běžné výdaje mají po celé sledované období docela stabilní a vyrovnaný vývoj. Naproti tomu kapitálové výdaje mají v letech 2007 – 2009 klesající tendenci. V roce 2010 zaznamenaly velký nárůst, dokonce kapitálové výdaje přesáhly hodnotu běžných výdajů.

10.2.1 Běžné výdaje

Běžné výdaje obcí můžeme rozdělit do dvou základních skupin neinvestiční výdaje a neinvestiční transfery.

Běžné výdaje obce Veselá zahrnují následující výdaje:

- neinvestiční výdaje – tvoří například:
 - platy zaměstnanců a odměny zastupitelů obce,
 - pojistné placené zaměstnavatelem,
 - výdaje na vodu, elektřinu, plyn služby telekomunikací, pohonné hmoty,
 - výdaje na opravy a udržování,
 - výdaje na územní plánování,
 - sběr a svoz komunálního odpadu,
 - výdaje na rozhlas a televizi,

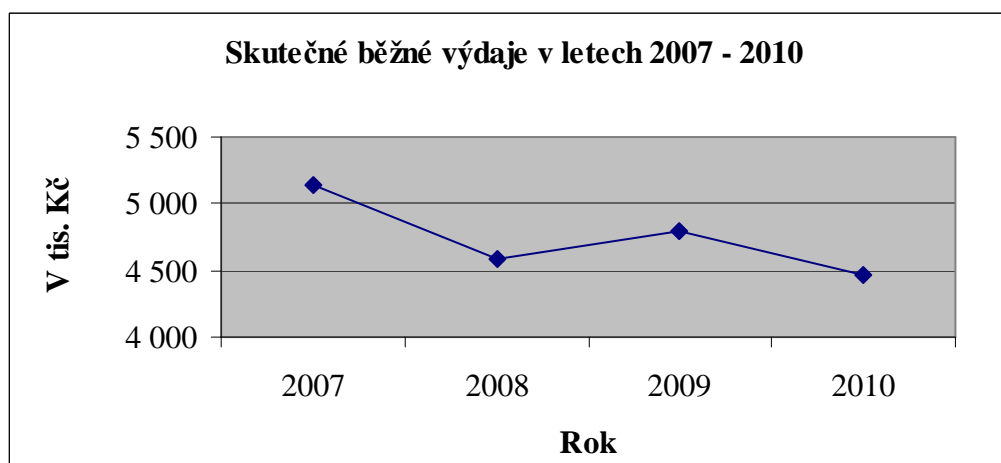
- výdaje na nákup knih, učebních pomůcek a tisk,
- výdaje na nákup materiálu,
- neinvestiční transfery – tyto obec poskytuje například:
 - Sboru dobrovolných hasičů Veselá,
 - TJ sokolu Veselá,
 - Unii rodičů při základní škole Veselá,
 - myslivcům a včelařům,
 - Nemocnici milosrdných bratří ve Vizovicích,
 - Domu pokojného stáří v Nedašově.

Tab. 34. Plnění rozpočtu běžných výdajů v jednotlivých letech (v Kč)

	2007	2008	2009	2010
Schválený rozpočet	5 287 000	5 962 700	6 503 700	4 487 250
Rozpočet po změnách	5 160 600	5 675 000	6 701 960	4 812 590
Skutečný rozpočet	5 143 256	4 584 176	4 799 715	4 461 521

Zdroj: interní materiály obce, vlastní zpracování

Graf 26. Vývoj skutečných běžných výdajů v jednotlivých letech



Zdroj: interní materiály obce, vlastní zpracování

Z předcházejících tabulek a grafu je zřejmý spíše klesající průběh skutečných běžných výdajů. V roce 2008 byl zaznamenán pokles o 559 080 Kč oproti roku 2007. I když v absolutním vyjádření je patrné snížení, podíl běžných výdajů na celkových výdajích zaznamenal velký nárůst. V roce 2007 byl podíl běžných výdajů na celkových výdajích

roven 66,1 %. V roce 2008 činil tento podíl 84,52 %. Nárůst podílu běžných výdajů na celkových byl způsoben větším poklesem kapitálových výdajů.

V roce 2009 došlo ke zvýšení skutečných běžných výdajů o 215 539 Kč a jejich podíl na skutečných celkových výdajích se zvýšil na 94 %. Ovšem v roce 2010 došlo opět ke snížení běžných výdajů obce, a to o 338 194 Kč. K velmi výraznému poklesu došlo také u podílu běžných výdajů na celkových výdajích, který se v roce 2010 snížil na 48,58 %.

10.2.2 Kapitálové výdaje

Kapitálové výdaje obce Veselá se skládají z následujících položek:

- investiční nákupy a související výdaje,
- investiční transfery - vyskytují se pouze v roce 2008 a to z důvodu poskytnutí investičního transferu Mikroregionu Slušovicko ve výši 3 005 Kč.

Kapitálové investiční výdaje obce Veselá jsou určeny především pro obecní silnice, restauraci Veselanka, Základní a mateřskou školu Veselá a vodovod.

Kapitálové výdaje obce Veselá tvoří menší část z celkových skutečných výdajů. Pouze v roce 2010 přesáhl jejich podíl na celkových výdajích hodnotu 51 %.

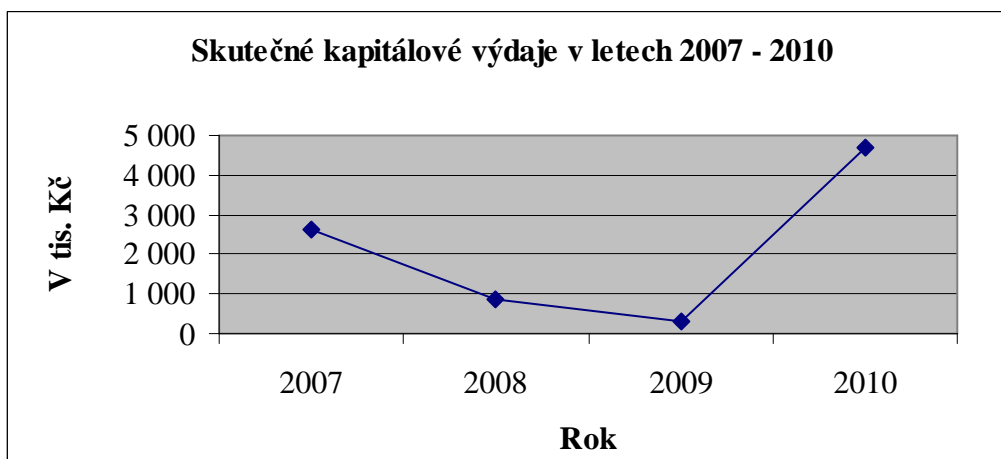
V následující tabulce můžeme také vidět, že dochází k velkým rozdílům mezi schválenými a skutečnými kapitálovými výdaji. Nejmenší rozdíl je v roce 2009, kdy jsou schválené výdaje nejbližší skutečným.

Tab. 35. Plnění rozpočtu kapitálových výdajů v jednotlivých letech (v Kč)

	2007	2008	2009	2010
Schválený rozpočet	200 000	464 000	368 400	455 750
Rozpočet po změnách	2 641 000	846 700	408 400	4 722 600
Skutečný rozpočet	2 638 263	839 502	306 439	4 722 204

Zdroj: interní materiály obce, vlastní zpracování

Graf 27. Vývoj skutečných kapitálových výdajů v jednotlivých letech



Zdroj: interní materiály obce, vlastní zpracování

Z grafů vyplývá, že kapitálové výdaje obce do roku 2009 klesaly a v roce 2010 došlo u těchto výdajů k velkému navýšení.

V roce 2008 klesly skutečné kapitálové výdaje oproti roku 2007 o 1 798 761 Kč. Jejich podíl na celkových výdajích činil v tomto roce 15,48 %, kdežto v roce 2007 se rovnal 33,90 %.

V roce 2009 se opět kapitálové výdaje obce Veselá snížily o 63,5 % (tj. o 533 063 Kč) oproti předcházejícímu roku. V tomto roce se také snížil jejich podíl na celkových výdajích, a to na 6 %.

Rok 2010 zaznamenal dosti značný nárůst kapitálových výdajů oproti roku 2009. Tento nárůst činil 4 415 765 Kč, v procentuálním vyjádření se jedná o zvýšení o 1441 %. Z tabulky je také zřejmé, že ani obec tento obrovský nárůst nepředpokládala. Navýšení způsobilo finanční krytí přístavby Základní školy Veselá. Při schvalování rozpočtu byly schváleny výdaje ve výši 455 750 Kč, ovšem skutečné kapitálové výdaje činily 4 722 204 Kč. K tomuto rozdílu mezi schváleným a skutečným rozpočtem došlo především z toho důvodu, že při schvalování obec ještě netušila, zda dotaci na tento projekt dostane, či nikoliv.

11 UKAZATELE FINANČNÍ ANALÝZY

11.1 Zlaté bilanční pravidlo

Zlaté bilanční pravidlo znamená, že dlouhodobý majetek by měl být financován dlouhodobými zdroji a oběžný majetek by měl být financován zdroji krátkodobými. Pokud obec financuje dlouhodobý majetek i oběžný majetek z dlouhodobých zdrojů, jedná se o tzv. překapitalizaci. To znamená, že má obec přebytek dlouhodobých zdrojů. Překapitalizace je mnohem méně rizikový přístup, avšak také méně výnosný.

Pokud však obec financuje oběžný i dlouhodobý majetek krátkodobými zdroji, hovoříme o tzv. podkapitalizaci. Tento přístup je velmi rizikový, ale také výnosnější.

Tab. 36. Zlaté bilanční pravidlo (v Kč)

	2007	2008	2009	2010
Dlouhodobý majetek	51 140 917	48 725 438	49 087 144	51 355 662
Dlouhodobé zdroje	54 096 606	53 548 619	54 801 937	55 812 235
Dl. zdroje/ DM	1,06	1,10	1,12	1,09

Zdroj: interní materiály obce, vlastní zpracování

Vzhledem k tomu, že podíl dlouhodobých zdrojů a dlouhodobého majetku je ve sledovaném období vždy větší než 1. Z toho vyplývá, že obec Veselá dává přednost překapitalizaci. To znamená, že obec volí konzervativní přístup, využívá dlouhodobé zdroje ke krytí dlouhodobého majetku a také částečně ke krytí oběžného majetku.

11.2 Síla finanční páky

Síla finanční páky představuje míru zadluženosti vlastního kapitálu. Tento ukazatel srovnává cizí a vlastní zdroje obce Veselá. Vlastní zdroje krytí jsou pro obec méně rizikovými, avšak dražšími zdroji. Naopak cizí zdroje představují pro obec levnější zdroj krytí, ale jsou také mnohem rizikovější.

$$\text{Síla finanční páky} = 1 + \frac{\text{cizí zdroje}}{\text{vlastní zdroje}} \quad (1)$$

Tab. 37. Síla finanční páky (v Kč)

	2007	2008	2009	2010
Cizí zdroje	755 758	534 250	551 106	815 347
Vlastní zdroje	53 696 606	53 148 619	54 401 937	55 412 235
Finanční páka (v %)	1,014	1,010	1,010	1,015

Zdroj: interní materiály obce, vlastní zpracování

Z výše uvedené tabulky vyplývá, že obec Veselá používá k financování svého majetku především vlastní zdroje. Vzhledem k tomu, že obec Veselá je obec malá, je pro ni vhodnější financovat svůj majetek z vlastních zdrojů, i když se jedná o zdroje dražší. Pokud by obec Veselá využívala více cizích zdrojů, mohla by se časem lehce dostat do platební neschopnosti.

11.3 Míra finanční nezávislosti

Míra finanční nezávislosti, neboli ukazatel stability, je ukazatel okamžikový. Pokud vypočítaná hodnota bude nižší než 50 %, je potřeba tomuto problému věnovat pozornost. V případě, že hodnota tohoto ukazatele klesne pod 30 %, může to být výrazem nestability finanční situace obce.

$$\text{Míra finanční nezávislosti} = \frac{\text{vlastní zdroje}}{\text{celkové zdroje}} * 100 \quad (2)$$

Tab. 38. Míra finanční nezávislosti (v Kč)

	2007	2008	2009	2010
Vlastní zdroje	53 696 606	53 148 619	54 401 937	55 412 235
Cizí zdroje	54 452 364	53 682 869	54 953 043	56 227 582
Finanční nezávislost v %	98,6	99,0	99,0	98,5

Zdroj: interní materiály obce, vlastní zpracování

Jak můžeme vidět, ukazatel stability pro obec Veselá vykazuje vysoké hodnoty. Je tedy jasné, že obec Veselá je téměř stoprocentně finančně nezávislá. Má pouze jeden úvěr v hodnotě 400 000 Kč.

11.4 Provozní přebytek

Ukazatel provozní přebytek ukazuje, zda a do jaké míry je obec schopna z vlastních příjmů hradit své běžné výdaje.

$$\text{Provozní přebytek} = \text{běžné příjmy} - \text{běžné výdaje} \quad (3)$$

Tab. 39. Provozní přebytek (v Kč)

	2007	2008	2009	2010
Běžné příjmy	6 885 498	6 928 063	5 995 284	8 212 714
Běžné výdaje	5 143 256	4 584 176	4 799 715	4 461 521
Provozní přebytek	1 742 242	2 343 887	1 195 569	3 751 193

Zdroj: interní materiály obce, vlastní zpracování

Tabulka ukazuje, že obec Veselá byla ve sledovaných letech 2007 – 2010 schopna bez problémů uhradit z běžných příjmů své výdaje. Ve všech čtyřech letech měla obec kladný provozní přebytek, příjmy vždy převyšovaly výdaje. Nejvyšší provozní přebytek měla obec v roce 2010. To bylo způsobeno především vysokými příjmy. Velkou část běžných příjmů v roce 2010 tvořily dotace, které obec získala na přístavbu školní jídelny.

11.5 Likvidita III. stupně (běžná)

Tento ukazatel nám sděluje, kolikrát je obec schopna ze svých oběžných aktiv uhradit krátkodobé dluhy, pokud by celou hodnotu oběžných aktiv proměnila na peníze.

$$\text{Likvidita III. stupně} = \frac{\text{oběžna aktiva}}{\text{krátkodobá pasiva}} \quad (4)$$

$$\text{Rok 2007} = \frac{3\,311\,447}{355\,758} = 9,31$$

$$\text{Rok 2008} = \frac{4\,957\,430}{134\,250} = 36,93$$

$$\text{Rok 2009} = \frac{5\,865\,899}{151\,106} = 38,82$$

$$\text{Rok 2010} = \frac{4\,871\,921}{415\,347} = 11,73$$

Jak můžeme vidět, ukazatel běžné likvidity má vysoké hodnoty. Z toho vyplývá, že obec Veselá je schopna bez problémů uhradit veškeré své krátkodobé závazky z oběžných aktiv, a to i několikrát. V roce 2010 došlo ke značnému poklesu ukazatele likvidity, který byl způsoben financováním přístavby školní jídelny v ZŠ Veselá.

11.6 Likvidita II. stupně (pohotová)

Tento ukazatel je praktičtější, protože jsou odstraněny zásoby, které jsou nejméně likvidním oběžným aktivem.

$$\text{Likvidita II. stupně} = \frac{(\text{oběžná aktiva} - \text{zásoby})}{\text{krátkodobá pasiva}} \quad (5)$$

$$\text{Rok 2007} = \frac{3\,208\,623}{355\,758} = 9,02$$

$$\text{Rok 2008} = \frac{4\,864\,453}{134\,250} = 36,23$$

$$\text{Rok 2009} = \frac{5\,775\,377}{151\,106} = 38,22$$

$$\text{Rok 2010} = \frac{4\,786\,453}{415\,347} = 11,52$$

Likvidita II. stupně vykazuje hodnoty téměř shodné s běžnou likviditou, je zde pouze rozdíl v desetínách. Toto velmi nepatrné snížení je způsobeno odstraněním vlivu zásob. Vysoké hodnoty pohotové likvidity jsou velmi příznivé pro věřitele obce.

11.7 Likvidita I. stupně (okamžitá)

Tento ukazatel vypovídá o tom, jak je firma schopna uhradit své krátkodobé dluhy z běžného účtu a z peněz v hotovosti.

$$\text{Likvidita I. stupně} = \frac{\text{krátkodobý finanční majetek}}{\text{krátkodobá pasiva}} \quad (6)$$

$$\text{Rok 2007} = \frac{3\,130\,378}{355\,758} = 8,80$$

$$\text{Rok 2008} = \frac{4\,636\,763}{134\,250} = 34,54$$

$$\text{Rok 2009} = \frac{5\,547\,067}{151\,106} = 36,71$$

$$\text{Rok 2010} = \frac{4\,557\,283}{415\,347} = 10,97$$

Okamžitá likvidita má o něco málo nižší hodnoty než předcházející ukazatelé. Toto snížení lze odůvodnit odstraněním pohledávek. Je zřejmé, že i přes toto mírné snížení vykazuje okamžitá likvidita obce vysoké hodnoty, což je opět velmi příznivé pro věřitele obce. Ovšem pro obec to znamená, že má příliš mnoho prostředků na běžných účtech. Tyto prostředky by mohla využít mnohem lépe.

11.8 Dluhová služba

Ukazatel dluhové služby vyjadřuje zadluženost obce. Prostřednictvím tohoto ukazatele může stát nepřímo kontrolovat příjem dluhových prostředků obce. Hodnota dluhové služby by neměla překročit 30 %. Pokud by byl ukazatel vyšší než tato hranice, může být obci podle usnesení vlády č. 346 o regulaci zadluženosti obcí uložena sankce v podobě vyloučení z dotačních vztahů se státním rozpočtem a na něj navázaných podpůrných fondů.

$$\text{Ukazatel dluhové služby} = \frac{\text{dluhová služba}}{\text{dluhová základna}} * 100 \quad (7)$$

Tab. 40. Ukazatel dluhové služby v letech 2007 – 2010 (v Kč)

Položka	2007	2008	2009	2010
Daňové příjmy	5 892 462	6 237 079	5 073 420	5 899 714
Nedaňové příjmy	783 801	498 159	591 894	594 974
Přijaté dotace	209 235	192 825	329 970	1 718 026
Dluhová základna (ř. 1 + ř. 2 + ř. 3)	6 885 498	6 928 063	5 995 284	8 212 714
Úroky	23 647	28 306	28 389	28 389
Splátky jistiny	0	0	0	0
Splátky leasingu	0	0	0	0
Dluhová služba (ř. 5 + ř. 6 + ř. 7)	23 647	28 306	28 389	28 389
Ukazatel dluhové služby (v %)	0,34	0,41	0,47	0,35

Zdroj: interní materiály obce, vlastní zpracování

Jak můžeme vidět v předešlé tabulce, obec Veselá má ukazatel dluhové služby velmi nízký. Tento stav lze odůvodnit tím, že obec nemá žádný leasing. Úvěr obec sice má ve výši 400 000 Kč, ale ve sledovaných letech platila pouze úroky z tohoto úvěru. Tento úvěr obec splatí jednorázovou splátkou v roce 2011. V roce 2011 by tedy mohlo dojít ke zvýšení ukazatele dluhové služby, ovšem nepředpokládám, že by jeho hodnota překročila hranici 30 %.

12 MONITORING HOSPODAŘENÍ OBCÍ

Soustava ukazatelů monitorující skutečný stav hospodaření obcí byla vytvořeno z důvodu nevyhovujícího složení ukazatele dluhové služby a také z důvodu potřeby sledování hospodaření obcí. Soustava navržených ukazatelů vychází z položek finančních a účetních výkazů. Soustava informativních a monitorujících ukazatelů umožňuje objektivněji sledovat a vyhodnocovat hospodaření obcí a zároveň také nahrazuje ukazatel dluhové služby. [21]

Tab. 41. Monitorující ukazatele obce Veselá

	2007	2008	2009	2010
Podíl cizích zdrojů k celkovým aktivům (v %)	1,39	1,00	1,00	1,45
Celková likvidita	9,31	36,93	38,82	11,73

Zdroj: interní materiály obce, vlastní zpracování

Ukazatel podíl cizích zdrojů k celkovým aktivům vyjadřuje míru zadlužení majetku obce Veselá. Předcházející tabulka ukazuje, že během sledovaných let 2007 – 2010 je cizími zdroji kryto 1 – 1,5 % aktiv. Z toho vyplývá, že obec Veselá má velmi málo cizích zdrojů. Největší podíl na cizích zdrojích má úvěr ve výši 400 000 Kč, který byl použit na rekonstrukci restaurace Veselanka. Tento úvěr obec splatí v roce 2011 jednorázovou splátkou.

V tabulce můžeme také vidět, že celková likvidita obce Veselá je velmi vysoká. Je tedy zřejmé, že je obec schopna velmi snadno z oběžných aktiv uhradit své krátkodobé závazky. Pokud by obec žádala o úvěr, je velmi pravděpodobné, že by jí byl úvěr přidělen. Obec Veselá by totiž vzhledem k vysoké likviditě byla schopna tento úvěr bez problémů splácet.

Níže uvádím také tabulku s informativními ukazateli obce Veselá.

Tab. 42. Informativní ukazatelé obce Veselá (v Kč)

	2007	2008	2009	2010
Počet obyvatel	744	763	773	777
Příjmy celkem (po konsolidaci)	6 890 498	6 930 063	5 995 285	8 215 114
Úroky	23 647	28 306	28 389	28 389
Uhrazené splátky dluhopisů a půjčených prostředků	0	0	0	0
Dluhová služba celkem	23 647	28 306	28 389	28 389
Ukazatel dluhové služby (v %)	0,34	0,41	0,47	0,35
Aktiva celkem	54 452 364	53 682 868	54 953 043	56 227 583
Cizí zdroje	755 758	534 250	551 106	815 347
Stav na bankovních účtech	3 130 378	4 636 763	5 525 894	4 557 283
Úvěry a komunální dluhopisy	400 000	400 000	400 000	400 000
PNFV a ostatní dluhy	0	0	0	0
Zadluženost celkem	400 000	400 000	400 000	400 000
Podíl zadluženosti na cizích zdrojích (v %)	52,93	74,87	72,58	49,06
Cizí zdroje na 1 obyvatele	1 016	700	713	1 049
Oběžná aktiva	3 311 447	4 957 430	5 865 899	4 871 921
Krátkodobé závazky	355 758	134 250	151 106	415 347

Zdroj: interní materiály obce, vlastní zpracování

13 ODHAD BUDOUCÍHO VÝVOJE OBCE VESELÁ

V této části mé bakalářské práce se zaměřuji na budoucí vývoj obce Veselá a pokusím se přiblížit plánované projekty obce.

Obec Veselá má do budoucna naplánovanou spoustu projektů pro zlepšení atraktivnosti a vybavenosti obce. Z těchto projektů je zřejmé, že obec se snaží vyhovět všem občanům a dělá vše pro jejich spokojenost. Jen v roce 2011 jsou naplánovány čtyři větší projekty. Prvním je „Automatizace knihovny“. Cílem je zlepšení a zkvalitnění služeb místní knihovny pro čtenáře. Projekt zahrnuje nákup nového počítače s instalací nových programů, nákup tiskárny, skeneru, stolu pro čtenáře a knihovnici, stolu pod počítač a kancelářské židle. Celkové náklady tohoto projektu činí 40 000 Kč, přičemž finanční spoluúčast obce by měla být 12 000 Kč. Na zbylých 28 000 Kč podala obec žádost o poskytnutí dotace z rozpočtu odboru umění a knihoven Ministerstva kultury v rámci programu Veřejné informační služby knihoven.

Dalším projektem roku 2011 je rekonstrukce místní kapličky, která pochází z roku 1913. Cílem tohoto projektu je udržení jejího stavu, vylepšení jejího vzhledu a snížení energetické náročnosti kaple. Rekonstrukce by se měla týkat opravy střechy, výměny vstupních dveří, doplnění oken. Celkové náklady projektu byly vyčísleny na 451 787 Kč. Obec požaduje dotaci ve výši 316 250 Kč z Ministerstva pro místní rozvoj z programu Podpory obnovy a rozvoje venkova. Začátek realizace projektu je stanoven na květen 2011 a dokončení je plánováno na konec listopadu 2011.

Třetím plánovaným projektem na rok 2011 je projekt s názvem „Veselá zahrada“, jehož cílem je vybudování nového dětského hřiště. Tím dojde ke zkvalitnění trávení volného času nejen pro děti z mateřské školy, ale pro všechny děti z Veselé. Celkové náklady projektu činí 545 352 Kč. Ty zahrnují potřebné terénní úpravy, veškeré herní prvky (např. houpačky, domeček, lanová pyramida, atd.) a stavbu nadstřešení pro venkovní posezení. Provedení veškerých stavebních prací by mělo proběhnout od května do listopadu roku 2011.

Posledním projektem je „Oprava havarijního stavu střechy na kulturním zařízení Veselanka“. Jeho cílem je odstranění zatékání do objektu a snížení energetické náročnosti objektu. Toto kulturní zařízení je jediné v obci a slouží pro společná setkávání občanů, dětí ze Základní a mateřské školy Veselá a seniorů. Celkové náklady projektu byly vypočteny na 1 104 664 Kč a zahrnují opravu střechy, výměnu oken a dveří a také izolaci stropu.

Finanční podíl obce činí 574 664 Kč a výše požadované dotace od Zlínského kraje činí 530 000 Kč. Realizace projektu by měla proběhnout v období červen – září 2011.

13.1 Oprava krajnic místních komunikací po živelné pohromě v roce 2010

V roce 2011 čeká obec Veselá poměrně velká investice. Ta má být vynaložena na projekt „Oprava krajnic místních komunikací po živelné události v 5/2010 v obci Veselá“.

K živelné pohromě došlo ve dnech 26. – 30. května 2010, kdy celý Zlínský kraj postihly silné přívalové deště. Příčinou škod na obecním a soukromém majetku byly intenzivní deště v nadměrném rozsahu. V obci Veselá byl sice průběh živelné události mírnější, přesto došlo k poškození krajnic místní komunikace.

Během přívalových dešťů sloužila komunikace jako koridor pro odtok dešťové vody z horní části do dolní části obce. Po větší části komunikace voda jen protekla, ale část komunikace byla vodou narušena a poškozena a podobně tomu bylo i v případě krajnic.

Vzhledem k rozsahu a intenzitě dešťových srážek a následných škod na majetku byl hejtmánem Zlínského kraje vyhlášen stav nebezpečí pro celý Zlínský kraj. Trval od 2. června 2010 do 13. června 2010. K hlavnímu poškození místních komunikací však nedošlo ihned po deštích, ale až později v následujících týdnech. Proto tyto škody nebyly nahlášený na kraji do Přehledu škod dle vyhlášky č. 186/2002 Sb., přehled odhadu nákladů na obnovu majetku při živelných pohromách. To je také důvod, proč obec Veselá žádá o dotaci z programu Ministerstva pro místní rozvoj ve výši 70% celkových nákladů na opravu poškozené místní komunikace.

Předmětem opravy by měla být plocha o celkové výměře 1 065,6 m². Z toho 568 m² se týká poškozené plochy komunikace a 497 m² jsou opravy poškozených krajnic.

V červnu 2010 si obec Veselá nechala zpracovat odborný posudek poškozené komunikace, který vykonal inženýr pro dopravní stavby Ing. Jiří Škrabala, se sídlem Balatická 583, 763 11 Želechovice. Ing. Škrabala vypracoval také projektovou dokumentaci na tuto akci. Celkové náklady na opravu byly vyčísleny na 3 105 693 Kč včetně 20 % DPH.

Tab. 43. Náklady na opravu komunikace

Položka	Částka (v Kč)
Základní rozpočtové náklady	2 537 331
Vedlejší rozpočtové náklady	50 747
Součet ZRN + VRN	2 588 078
DPH 20 %	517 616
Celkové náklady	3 105 693

Zdroj: interní materiály obce, vlastní zpracování

Na základě tohoto rozpočtu obec Veselá zažádala o dotaci z prostředků Ministerstva pro místní rozvoj ve výši 2 173 000 Kč. Obec má v plánu podílet se na spolufinancování tohoto projektu částkou 932 693 Kč.

Na podzim 2010 obec Veselá vyhlásila výběrové řízení na dodavatele, kterého se zúčastnily tři firmy:

Z nich byla pro realizaci projektu vybrána společnost ALSPO Zlín, s.r.o. Tato společnost byla vybrána, i když se její rozpočet mírně lišil od projektové dokumentace. Byl totiž vyšší o 149 437 Kč.

Tab. 44. Náklady společnosti ALSPO Zlín, s.r.o.

Rozpočtové náklady	Částka (v Kč)
Dodávka celkem	1 587 290
Montáž celkem	1 090 318
ZRN celkem	2 677 608
HZS	35 000
RN	2 712 608
ZRN + VRN + HZS	2 712 608
DPH (20%)	542 522
Celkem	3 255 130

Zdroj: interní materiály obce, vlastní zpracování

Realizace projektu „Oprava krajnic místních komunikací po živelné události v 5/2010 v obci Veselá“ by měla být zahájena 1. ledna 2011 a její ukončení je plánováno na 31. října 2011. Zprávy o závěrečném vyhodnocení akce musí obec vypracovat do 31. března 2012.

13.2 Nový územní plán obce Veselá

Zastupitelstvo obce Veselá na svém zasedání dne 22. 3. 2010 usnesení číslo 2/02/10 schválilo pořízení nového Územního plánu Veselá pro celé katastrální území Veselá u Zlína. Stávající platný Územní plán sídelního útvaru Veselá byl schválen dne 4. 8. 1998.

Zadání Územního plánu je zpracováno pro správní území obec – katastrální území Veselá u Zlína s rozlohou zhruba 445 hektarů.

Tab. 45. Harmonogram prací na tvorbě územního plánu obce Veselá

Datum	Tvorba územního plánu
19.7.2010	Předpokládané datum zahájení realizace projektu (schválení zadání)
2.11.2010	Předání podkladů projektantovi
30.6.2011	Předpokládané datum ukončení realizace projektu (dle Smlouvy o dílo 7 měsíců od předání podkladů)

Zdroj: interní materiály obce

Tab. 46. Projednání územního plánu obce Veselá

Červenec - Září 2011	Společné jednání – projednání s dotčenými orgány
Říjen - Listopad 2011	Posouzení návrhu Krajským úřadem Zlínského kraje
Prosinec 2011	Předání návrhu ÚP projektantovi k úpravám dle výsledků projednání a posouzení
Únor 2011	Předání upraveného návrhu ÚP k veřejnému projednání (dle Smlouvy o dílo 2 měsíce od předání)
Březen - Květen 2012	Řízení o návrhu
Červen - Červenec 2012	Úpravy před vydáním
Srpen 2012	Vydání ÚP
Září 2012	Čistopis ÚP (dle smlouvy o dílo 1 měsíc od vydání ÚP)

Zdroj: interní materiály obce

V červnu 2010 byla vyvěšena výzva k podání nabídek na zakázku „Zpracování návrhu Územního plánu Veselá“. Předpokládaná hodnota zakázky je 400 000 Kč včetně DPH. Byly přijaty čtyři nabídky, z nichž ustanovená výběrová komise vybrala tu nejvhodnější. Obec Veselá obdržela nabídky od těchto uchazečů:

- Ing. arch. Vladimír Dujka (nabízená cena 348 000 Kč),
- Urbanistické středisko Brno spol. s.r.o. (nabízená cena 319 200 Kč),
- Ing. arch. Jitka Šimordová (nabízená cena 372 000),
- VISUALCAD, s.r.o. (nabízená cena 468 000 Kč).

Pro výběr byla důležitá tato hodnotící kritéria:

- výše nabídkové ceny včetně DPH (váha 50 %),
- termín plnění (váha 30 %),
- sankce za nedodržení termínu (váha 20 %).

Zakázka byla přidělena Ing. arch. Vladimíru Dujkovi. Ten při hodnocení nabídek výběrovou komisí získal nejvyšší počet bodů a dosáhl tedy nejlepšího umístění v pořadí vhodnosti nabídek. S vybraným uchazečem byla v září 2010 podepsána Smlouva o dílo, jejíž předmětem bylo zpracování dokumentace Územní plán Veselá – návrh. Ing. architekt Vladimír Dujka zpracuje návrh územního plánu ve třech fázích.

V první fázi budou předána dvě vyhotovení návrhu územního plánu pro společné jednání. Tato fáze návrhu musí být vypracována nejpozději do 30. června 2011 a po jejím skončení bude zhotoviteli vyplaceno 174 000 Kč (tj. 50 % z celkové ceny).

Ve druhé fázi budou předána dvě vyhotovení upraveného územního plánu pro veřejné projednání. Druhá fáze návrhu bude předložena do února 2012 a zhotoviteli bude vyplacena částka 87 000 Kč (což je 25 % z celkové částky).

Ve třetí fázi bude zpracován čistopis návrhu a dodán nejpozději do 31. října 2012. Po jejím skončení zhotovitel obdrží zbývajících 25 % platby, tedy 87 000 Kč.

Dotčenými orgány, které mohou uplatnit svá stanoviska do 30ti dnů od společného jednání o návrhu územního plánu jsou:

- Ministerstvo životního prostředí, odbor výkonu státní správy VIII,
- Ministerstvo zemědělství, pozemkový úřad Zlín,
- Ministerstvo obrany ČR – vojenská ubytovací a stavební správa Brno,
- Hasičský záchranný sbor Zlínského kraje,

- Krajská hygienická stanice Zlínského kraje se sídlem ve Zlíně,
- Krajský úřad Zlínského kraje,
- Městský úřad Vizovice, odbor životního prostředí,
- Ministerstvo dopravy ČR,
- Státní energetická inspekce.

13.3 Rychlostní komunikace R49

Po společném vstupu České a Slovenské republiky do Evropské unie a realizaci významných investičních aktivit v obou republikách (Kia-Hyundai, Škoda, Peugeot apod.) byl přehodnocen význam silnice R49/R6 (R6 je pokračování R49 na Slovensku) do té míry, že v ČR se nyní připravuje vybudování rychlostní komunikace R49 Hulín až hranice ČR/SR jako součásti sítě dálnic a rychlostních komunikací.

Význam silnice R49 spočívá zejména v budoucím vytvoření kvalitního dopravního napojení na dálniční síť Slovenska.

Z hlediska začlenění do stávající komunikační sítě České a Slovenské republiky je R49 (resp. R6) chápána jako spojení dvou evropských dopravních koridorů mezi Hulínem a Púchovem. Komunikace bude navazovat na slovenskou rychlostní silnici R6 ve směru na Púchov a dále na postupně budovanou dálniční síť ve směru na Poprad a Košice. Současně bude také znamenat odlehčení dopravní situace na dálnici D2, která nyní tvoří jediné dálniční spojení se Slovenskem. Rychlostní silnice R49/R6 doplní dopravní infrastrukturu obou republik. Záměr vybudovat rychlostní komunikaci od Hulína směrem až ke hranicím ČR/SR je dlouhodobě potvrzován usneseními a je trvalou součástí územně plánovací dokumentace dotčených územních celků.

Předpokládaný termín zahájení výstavby úseku Fryšták – Lípa je v dubnu 2018 a její ukončení je plánováno v září 2021.

Obec Veselá (okres Zlín) leží 8,5 km jihovýchodně od Fryštáku. Plánovaná rychlostní komunikace prochází katastrální území obce Veselá přibližně v jejím 27,0 – 29,0 km. Stavba této nové silnice ovšem ovlivní všechny dotčené územní celky, a to nejen v pozitivním, ale také v negativním smyslu.

Významným pozitivem výstavby rychlostní silnice R49 je zlepšení průjezdnosti území, dále se také zkrátí spojení a sníží doprava ze Zlína. Dále nová komunikace přinese úspory

finančních prostředků za likvidace škod a zdravotních následků, protože se předpokládá snížení nehodovosti v okolí.

Rozsáhlá a nákladná výstavba přinese na území pracovní příležitosti hlavně během výstavby. Lze předpokládat, že výstavba komunikace bude vyžadovat zejména profese jako: stavební dělníky, posádky a řidiče stavebních strojů a nákladních automobilů, techniky.

Realizace této silnice bude zabírat převážně zemědělské plochy, jen okrajově její trasa zasáhne do několika lesních remízků. I přesto bude rekreační využívání krajiny ovlivněno, a to především z hlediska volného přístupu do krajiny.

Vzhledem k tomu, že okraj obce Veselá bude vzdálen od silnice R49 pouhých 55 metrů, jedná se spíše o negativní vlivy na tuto obec.

Zprovozněním rychlostní silnice R49 by mělo sice dojít na stávajících silnicích v úseku Fryšták – Lípa k výraznému poklesu emisní zátěže. Ovšem samotná výstavba silnice R49 bude dočasným zdrojem velkého znečištění ovzduší. V obci Veselá budou její obyvatelé během výstavby silnice obtěžováni nadměrným hlukem a také zvýšenou prašností. Mezi hlavní činnosti, které budou mít na obyvatelstvo v průběhu realizace stavby vliv, patří zejména zemní práce a doprava materiálů pro výstavbu.

Největším negativem pro obec Veselou je zvýšení hladiny hluku v obci po realizaci záměru. Vypočtené ekvivalentní hladiny hluku by se v dané oblasti v chráněném venkovním prostoru staveb měly pohybovat mezi 54,9 až 66,6 dB v době denní a mezi 49,2 až 61,1 dB v době noční. Tyto hodnoty platí bez výstavby protihlukových stěn. Nejvyšší přípustné hodnoty (60/50 dB) pro emisi hluku jsou tedy v obce Veselá překročeny v nočním období. Pro snížení nadlimitní akustické zátěže z dopravy po R49 u stávajících objektů byla po pravé straně komunikace navržena protihluková stěna 5,0-6,0 m/cca 870 m, která přinese snížení hladiny hluku o více než 5,0 dB. Avšak i přes navrhované technické opatření zůstanou v nejbližších obytných objektech vypočtené ekvivalentní hladiny hluku v nočním období nadlimitní (až o 5,9 dB). Další zvyšování stěny se však zatím nepředpokládá. Za hraniční výšku protihlukové stěny je v tomto případě výška 6 metrů.

Budování nové rychlostní komunikace ovlivňuje obec Veselou již nyní. Kvůli realizaci silnice musí být zbourán rekreační objekt v obci. Dále bude nutno odklonit trasu nové

kanalizace, jejíž výstavba se z tohoto důvodu odložila. Obec vezme v úvahu stavbu rychlostní komunikace při zadávání nového Územního plánu obce Veselá.

V budoucnu se předpokládá také úbytek obyvatel v blízkosti nové dálnice v důsledku snížení atraktivnosti obce Veselá. Nejen že se sníží zájem o novou výstavbu domů v obci, což přinese snížení počtu nově přistěhovaných lidí, ale předpokládá se také snížení počtu stávajících obyvatel.

I přes mnohá negativa si uvědomuji, že vybudování nové rychlostní komunikace R49 bude určitě i přínosem. Rychlostní silnice a dálnice jsou v dnešní době potřebné k rychlejší a snadnější přepravě.

14 DOPORUČENÍ

Poslední část mé bakalářské práce je věnována návrhům na zlepšení hospodaření obce Veselá. Posouzením vývoje příjmů a výdajů, a také plnění rozpočtu obce v letech 2007 - 2010 jsem zjistila, že obec měla skutečný rozpočet v letech 2008 a 2009 přebytkový. V letech 2007 a 2010 byl její skutečný rozpočet schodkový. Tyto schodky byly pokryty finančními rezervami z minulých let. Schodky rozpočtu lze odůvodnit většími investicemi, které však vznikly v důsledku zvýšení vybavenosti obce. Tudíž nemám proti těmto schodkovým rozpočtům žádné výhrady.

Obec Veselá ovšem v roce 2007 až 2009 neschválila rozpočet před 1. lednem. Z toho důvodu se první tři měsíce těchto let řídila rozpočtovým provizoriem. Obci bych doporučila omezit hospodaření podle rozpočtového provizoria, které by měla využívat pouze v mimořádných situacích.

Při analýze aktiv a pasiv obce Veselá v letech 2007 – 2010 nebyly zjištěny žádné závažnější problémy. Zaměřila bych se však na pohledávky obce, které již po dobu tří let přesahují hodnotu 200 000 Kč. Jedná se především o pohledávky za občany (nezaplacené místní poplatky za svoz domovního odpadu, poplatky za psa a kabelovou televizi) a pohledávky za pronájem restaurace Veselanka (neuhrazené zálohy za elektrickou energii). Kvůli těmto pohledávkám nemůže obec chybějící finanční prostředky použít na další rozvoj obce. Možným řešením by bylo zavedení finančního postihu pro tyto občany. Ovšem když tito občané neplatí ani samotné poplatky, je málo pravděpodobné, že zaplatí udělené sankce. Účinnějším řešením by tedy bylo najmout firmu, která se zabývá vymáháním pohledávek.

Obec Veselá má do budoucna naplánovanou spoustu investičních projektů. Jen v roce 2011 je připravována rekonstrukce střechy sálu v restauraci Veselanka, výměna oken v místní kapličce sv. Anny a rekonstrukce dětského hřiště u Základní a mateřské školy Veselá. Jejich realizace závisí na úspěšném vyřízení dotací. Výpočtem některých ukazatelů finanční analýzy a výpočtem dluhové služby jsem zjistila, že i kdyby obci nebyly přiděleny všechny požadované dotace, neměla by mít obec problém se získáním úvěru. Jelikož vypočtené hodnoty ukazatelů likvidity obce mnohonásobně převyšují doporučenou hodnotu 1, je zřejmé, že obec má dostatek likvidních prostředků na splácení případného úvěru.

V současnosti má obec Veselá pouze jeden úvěr v hodnotě 400 000 Kč. Splátka tohoto úvěru je plánována jednorázově v roce 2011. Vzhledem k této skutečnosti by mohlo dojít k většímu zvýšení hodnoty ukazatele dluhové služby, ovšem nepředpokládám překročení 30% hranice.

Dále bych obci také doporučila věnovat zvýšenou pozornost změnám v účetnictví, které nastaly změnou systému účetnictví v roce 2010. Při přezkoumání hospodaření obce za rok 2010 byly zjištěny chyby a nedostatky. Týkaly se časového rozlišení, což je pro obec novinkou od roku 2010. Obec neúčtovala o skutečnostech, které jsou předmětem účetnictví, do období s nimiž tyto skutečnosti věcně a časově souvisí. Ovšem tyto nedostatky nebyly shledány jako závažné a již byly odstraněny.

ZÁVĚR

Cílem mé bakalářské práce bylo posoudit hospodaření obce Veselá. Dále na základě zjištěných informací navrhnout obci opatření k řešení její stávající finanční situace a pokusit se odhadnout budoucí vývoj obce.

Nejprve jsem provedla finanční analýzu na základě podkladů získaných z Obecního úřadu Veselá. Na základě Rozvah obce za období 2007 – 2010 jsem provedla analýzu aktiv a pasiv obce. Také jsem vyhodnotila její příjmy a výdaje podle Výkazů pro hodnocení plnění rozpočtu a závěrečných účtů obce v letech 2007 – 2010.

Poté jsem se zaměřila na výpočty některých ukazatelů finanční analýzy. Jednalo se především o ukazatele zadluženosti a likvidity obce Veselá. Těmito výpočty jsem zjistila, že obec má minimální zadluženost, která nedosahuje ve sledovaném období ani hodnotu 1 %. Obec měla totiž v letech 2007 – 2010 pouze jeden úvěr v hodnotě 400 000 Kč, který bude splacen jednorázově v roce 2011. Po vypočtení ukazatelů likvidity jsem došla k závěru, že má obec velké množství oběžných aktiv, především peněz na běžném účtu. Obec se tedy nemusí obávat přijetí úvěru v případě potřeby. Vzhledem k vysokým hodnotám likvidity by neměla mít problém se získáním úvěru ani s jeho splácením.

Při posuzování rozpočtů obce Veselá jsem zjistila, že obec ve třech letech 2007 – 2009 hospodařila v prvních měsících podle rozpočtového provizoria. K tomuto opatření by však měla přistupovat pouze v mimořádných situacích.

Po rozboru rozvahy obce, bych se více zaměřila na vymáhání pohledávek. V neposlední řadě bych také věnovala zvýšenou pozornost změnám v systému účetnictví územně samosprávných celků.

V závěru bych hospodaření obce zhodnotila jako velmi dobré. Hospodaření obce Veselá je v souladu se všemi rozpočtovými pravidly. Obec se snaží hospodařit tak, aby uspokojila požadavky a potřeby občanů obce. To vyplývá i z množství projektů, které již byly uskutečněny a také z těch, které obec plánuje do budoucna. Jedná se o projekty pro zlepšení vybavenosti a atraktivnosti obce. Co se týká budoucích projektů, obec nemusí mít větší obavy v případě nedostatku finančních prostředků. Jak již bylo řečeno, vzhledem k poměrně vysokým hodnotám likvidity, by neměly nastat problémy se získáním

či splácením úvěrů. Ovšem obec Veselá se snaží nezadlužovat se. Téměř veškeré investice se snaží financovat z vlastních zdrojů a ze získaných dotací.

Doufám, že mnou vypracované zhodnocení hospodaření obce Veselá s návrhy na zlepšení jejího hospodaření budou přínosem pro zastupitelstvo obce.

RESUMÉ

The aim of my thesis was to assess the implementation of the budget of the municipality Vesela, and further, based on the information I found, to suggest steps to solution of the incurred financial situation of the municipality, and to try to assess its future development.

Initially, I undertook the financial analysis based on the data provided by the Municipal Authority of Vesela. I analysed the assets and liabilities of the municipality Vesela, based on the Municipal Balance Sheets from 2007 – 2010. I also assessed its receipts and expenditures according to the Statements of Budgetary Control Assessment and the municipal closing accounts from 2007 – 2010.

Then I concentrated on calculation of some financial analysis indices, especially the indebtedness index and the acid test ratio of the municipality Vesela. Due to these calculations I found that the municipality's indebtedness is minimal and does not reach 1 per cent within the said period. The municipality had only one single-lump-sum credit of CZK 400, 000 between 2007 and 2010, which is to be redeemed in 2011. Having calculated the acid test ratio I concluded that the municipality has a large amount of current assets, especially money on its current account. Thence the municipality does not have to be afraid of taking a loan in case it is needed. Regarding the high acid test ratio it should not have a problem either getting a loan, or paying it off.

Assessing the municipal budgets of Vesela I found that in 2007 – 2009 the municipality implemented provisional budget arrangements within the first few months. These arrangements, however, should be introduced only in emergency situations.

Having analysed the municipal balance, I would concentrate more on debt collection. Last, but not least, I would also pay more attention to changes in the accounting system of municipal government units.

In conclusion, I estimate that the municipal budget has been implemented very well. The implementation of the municipal budget of Vesela is in accordance with all budget rules. The municipality tries to implement its budget in a way that would meet the requirements and needs of its residents. It follows also from the number of projects that have been already introduced, and also from those that are planned for the future. These projects are to improve facilities and attractiveness of the municipality. Regarding

the future projects, the municipality does not have to be afraid in case of lack of financial resources. As it has been stated, regarding the relatively high acid test ratio there should not be any problems with getting or paying off loans. However, the municipality Vesela tries not to incur debts. It tries to finance nearly all the investments using its own sources and grants. However, should the municipality not get any of the grants it has applied for, it is possible to consider financing the project on credit.

I hope that my assessment of implementation of the municipal budget of Vesela together with the improvement proposals will be of use for the municipal council.

SEZNAM POUŽITÉ LITERATURY

- [1] HENDRYCH, Dušan. *Správní věda : Teorie veřejné správy*. 2. doplněné a rozšířené. Praha : ASPI, a.s., 2007. 212 s. ISBN 978-80-7357-248-8.
- [2] PEKOVÁ, Jitka. *Hospodaření a finance územní samosprávy*. 1. Praha : Management press, 2004. 376 s. ISBN 80-7261-086-4.
- [3] KÁŇA, Pavel . *Základy veřejné správy*. Ostrava : MONTANEX, a.s., 2004. 302 s. ISBN 80-7225-139-2.
- [4] Zákon č. 128/2000 Sb. ze dne 12. dubna o obcích (obecní zřízení), ve znění pozdějších předpisů.
- [5] KOUDELKA, Zdeněk. *Samospráva*. Praha : Linde Praha, a.s., 2007. 399 s. ISBN 978-80-7201-665-5.
- [6] MARKOVÁ, Hana. *Finance obcí, měst a krajů*. 1. Praha : ORAC, s.r.o., ISBN 80-86199-23-1.
- [7] PEKOVÁ, Jitka, PILNÝ, Jaroslav, JETMAR, Marek. *Veřejná správa a finance veřejného sektoru*. 2. přepracované. Praha : ASPI, a.s., 2005. 556 s. ISBN 80-7357-052-1.
- [8] Svaz měst a obcí České republiky. *Příručka pro člena zastupitelstva obce po volbách v roce 2010*. 1. Praha : Artedit s.r.o., 2010. 192 s. ISBN 978-80-254-8660-3.
- [9] Kolektiv autorů. *Úvod do regionálních věd a veřejné správy*. 2. rozšířené. Plzeň : Aleš Čeněk, s.r.o., 2008. 455 s. ISBN 978-80-7380-086-4.
- [10] LORENC, Jiří, KAŠPÁRKOVÁ, Jana. *Rozpočtová skladba 2010 pro územní samosprávné celky*. Praha 3 : M LORDY s.r.o., 2010. 332 s. ISBN 978-80-254-6776-3.
- [11] OPLETALOVÁ, Alena, SVOBODA, Ivo. *Veřejná správa a finance - vybrané kapitoly*. 1. Brno : KEY Publishing s.r.o., 2007. 110 s. ISBN 978-80-87071-33-5.
- [12] HAMERNÍKOVÁ, Bojka, MAATYOVÁ, Alena a kol. *Veřejné finance*. 3. Praha : ASPI, a.s., 2007. 364 s. ISBN 978-80-7357-301-0.
- [13] Zákon č. 250/2000 Sb. ze dne 1. ledna 2001 o rozpočtových pravidlech územních rozpočtů, ve znění pozdějších předpisů.

- [14] LAJTKEPOVÁ, Eva. *Veřejné finance*. 1. 2007 : AKADEMICKÉ NAKLADATELSTVÍ CERM, s.r.o., 2007. 152 s. ISBN 978-80-7204-495-5.
- [15] PEKOVÁ, Jitka. *Veřejné finance, úvod do problematiky*. 3. přepracované. Praha : ASPI, a.s., 2005. 528 s. ISBN 80-7357-049-1.
- [16] KRAFTOVÁ, Ivana. *Finanční analýza municipální firmy*. 1. Praha : C. H. Beck, 2002. 206 s. ISBN 80-7179-778-2.
- [17] JUŘÍK, Jaroslav a kol. *VESELÁ Procházka časem*. 1. Veselá : Obecní úřad Veselá, a.s., 2007. 152 s. ISBN 978-80-903946-0-5.
- [18] *Obec Veselá u Zlína* [online]. 2011 [cit. 2011-04-02]. Dostupné z WWW: <<http://www.veselauzlina.cz/>>.
- [19] *Český statistický úřad* [online]. 2011 [cit. 2011-04-10]. Počet obyvatel. Dostupné z WWW: <http://www.czso.cz/xz/redakce.nsf/i/mesta_a_obce>.
- [20] Interní materiály poskytnuté obcí Veselá.
- [21] *Ministerstvo financí České republiky* [online]. 2005 [cit. 2011-04-14]. Hospodaření krajů a obcí. Dostupné z WWW: <http://www.mfcr.cz/cps/rde/xchg/mfcr/xsl/vf_monitoring_hospodareni_obci.html>.

SEZNAM POUŽITÝCH SYMBOLŮ A ZKRATEK

ČR	Česká republika
HDP	Hrubý domácí produkt
D	Dal
dB	Decibel
DFM	Dlouhodobý finanční majetek
DHM	Dlouhodobý hmotný majetek
DM	Dlouhodobý majetek
DNM	Dlouhodobý nehmotný majetek
DPH	Daň z přidané hodnoty
HZS	Hodinová zúčtovací sazba
Kč	Koruna česká
MD	Má dáti
PNFV	Přijaté návratné finanční výpomoci
SDH	Sbor dobrovolných hasičů
SP	Sociální pojištění
SR	Slovenská republika
TJ	Tělovýchovná jednotka
ÚP	Územní plán
ÚSC	Územně samosprávné celky
VRN	Vedlejší rozpočtové náklady
ZP	Zdravotní pojištění
ZRN	Základní rozpočtové náklady

SEZNAM TABULEK

Tab. 1. Vývoj počtu obyvatel ve Veselé.....	31
Tab. 2. Struktura aktiv v letech 2007 – 2010 (v Kč)	32
Tab. 3. Podíl jednotlivých druhů aktiv na celkovém objemu (v %)	32
Tab. 4. Struktura stálých aktiv v letech 2007 – 2010 (v Kč)	33
Tab. 5. Podíl jednotlivých druhů stálých aktiv na celkovém objemu (v %).....	34
Tab. 6. Dlouhodobý nehmotný majetek v letech 2007 – 2010 (v Kč).....	35
Tab. 7. Dlouhodobý hmotný majetek v letech 2007 – 2010 (v Kč)	36
Tab. 8. Dlouhodobý finanční majetek v letech 2007 – 2010 (v Kč).....	41
Tab. 9. Struktura oběžných aktiv v letech 2007 – 2010 (v Kč)	41
Tab. 10. Podíl jednotlivých druhů oběžných aktiv na celkovém objemu (v %).....	42
Tab. 11. Struktura pohledávek v letech 2007 – 2010 (v Kč)	44
Tab. 12. Základní běžný účet v letech 2007 – 2010 (v Kč).....	45
Tab. 13. Struktura celkových pasiv v letech 2007 – 2010 (v Kč).....	47
Tab. 14. Podíl jednotlivých druhů pasiv na celkovém objemu (v %).....	47
Tab. 15. Struktura vlastním zdrojů v letech 2007 – 2010 (v Kč)	48
Tab. 16. Podíl jednotlivých vlastním zdrojů na celkovém objemu (v %)	48
Tab. 17. Struktura výsledku hospodaření v letech 2007 – 2010 (v Kč)	50
Tab. 18. Struktura cizích zdrojů v letech 2007 – 2010 (v Kč).....	51
Tab. 19. Podíl jednotlivých cizích zdrojů na celkovém objemu (v %).....	51
Tab. 20. Struktura krátkodobých závazků v letech 2007 – 2010 (v Kč)	53
Tab. 21. Podíl jednotlivých druhů krátkodobých závazků na celkovém objemu (v %).....	53
Tab. 22. Schválený rozpočet obce v letech 2007 – 2010 (v Kč)	57
Tab. 23. Skutečný rozpočet obce v letech 2007 – 2010 (v Kč)	57
Tab. 24. Plnění rozpočtu příjmů v letech 2007 – 2010 (v Kč)	59
Tab. 25. Plnění rozpočtu příjmů (v %)	59
Tab. 26. Struktura skutečných příjmů v letech 2007 – 2010 (v Kč).....	60
Tab. 27. Plnění rozpočtu daňových příjmů v jednotlivých letech (v Kč).....	61
Tab. 28. Plnění rozpočtu nedaňových příjmů v jednotlivých letech (v Kč)	62
Tab. 29. Plnění rozpočtu kapitálových příjmů v jednotlivých letech (v Kč).....	63
Tab. 30. Plnění rozpočtu přijatých dotací v jednotlivých letech (v Kč)	64
Tab. 31. Plnění rozpočtu výdajů v letech 2007 – 2010 (v Kč)	66
Tab. 32. Plnění rozpočtu výdajů v letech 2007 – 2010 (v %).....	66

Tab. 33. Struktura skutečných výdajů v letech 2007 – 2010 (v Kč).....	67
Tab. 34. Plnění rozpočtu běžných výdajů v jednotlivých letech (v Kč).....	69
Tab. 35. Plnění rozpočtu kapitálových výdajů v jednotlivých letech (v Kč).....	70
Tab. 36. Zlaté bilanční pravidlo (v Kč)	72
Tab. 37. Síla finanční páky (v Kč).....	73
Tab. 38. Míra finanční nezávislosti (v Kč)	73
Tab. 39. Provozní přebytek (v Kč)	74
Tab. 40. Ukazatel dluhové služby v letech 2007 – 2010 (v Kč).....	76
Tab. 41. Monitorující ukazatele obce Veselá	78
Tab. 42. Informativní ukazatelé obce Veselá (v Kč)	79
Tab. 43. Náklady na opravu komunikace	82
Tab. 44. Náklady společnosti ALSPO Zlín, s.r.o.	82
Tab. 45. Harmonogram prací na tvorbě územní plánu obce Veselá.....	83
Tab. 46. Projednání územního plánu obce Veselá.....	83

SEZNAM GRAFŮ

Graf 1. Struktura aktiv v letech 2007 - 2010	32
Graf 2. Vývoj DNM v letech 2007 - 2010	35
Graf 3. Hodnota pozemků v letech 2007 - 2010	37
Graf 4. Hodnota staveb v letech 2007 - 2010	37
Graf 5. Hodnota samostatných movitých věcí v letech 2007 - 2010	38
Graf 6. Vývoj drobného DHM v letech 2007 - 2010	39
Graf 7. Vývoj nedokončeného DHM v letech 2007 - 2010	40
Graf 8. Struktura oběžných aktiv v letech 2007 - 2010	42
Graf 9. Vývoj zásob v letech 2007 - 2010	43
Graf 10. Vývoj pohledávek v letech 2007 - 2010	44
Graf 11. Vývoj účtů rozpočtového hospodaření v letech 2007 - 2010	45
Graf 12. Struktura pasiv v letech 2007 - 2010	47
Graf 13. Vývoj fondu DM v letech 2007 - 2010	49
Graf 14. Vývoj krátkodobých závazků v letech 2007 - 2010	52
Graf 15. Hodnota položky dodavatelé v letech 2007 - 2010	54
Graf 16. Hodnota položky zaměstnanci v letech 2007 - 2010	55
Graf 17. Hodnota závazků ze SP a ZP v letech 2007 - 2010	55
Graf 18. Struktura skutečných příjmů v letech 2007 - 2010	58
Graf 19. Vývoj skutečných příjmů v letech 2007 - 2010	59
Graf 20. Struktura jednotlivých příjmů v letech 2007 - 2010	60
Graf 21. Vývoj skutečných daňových příjmů v jednotlivých letech	61
Graf 22. Vývoj skutečných nedaňových příjmů v jednotlivých letech	63
Graf 23. Vývoj skutečných přijatých dotací v letech 2007 - 2010	65
Graf 24. Vývoj skutečných výdajů v letech 2007 - 2010	67
Graf 25. Struktura skutečných výdajů v letech 2007 - 2010	68
Graf 26. Vývoj skutečných běžných výdajů v jednotlivých letech	69
Graf 27. Vývoj skutečných kapitálových výdajů v jednotlivých letech	71

SEZNAM PŘÍLOH

P I Závěrečný účet obce Veselá za rok 2010

PŘÍLOHA PI: ZÁVĚREČNÝ ÚČET OBCE VESELÁ ZA ROK 2010

Závěrečný účet obce Veselá za rok 2010

Na základě zákona č. 250/2000 Sb., o rozpočtových pravidlech územních rozpočtů zveřejňuje obec Veselá návrh závěrečného účtu obce za r. 2010:

1) Plnění příjmů a výdajů za kalendářní rok 2010 (Výkaz FIN 2-12)

<u>Příjmy</u>	<u>schválený rozpočet</u>	<u>upravený rozpočet</u>	<u>skutečnost</u>
Daňové příjmy	4.336.000,00	4.909.550,00	5.899.713,76
- daň z příjmu fyzických osob ze závislé činnosti			
- daň z příjmu fyzických osob z podnikání			
- daň z příjmu právnických osob			
- daň z přidané hodnoty			
- správní poplatky			
- daň z nemovitosti			
- poplatek za vypouštění škodlivých látek			
- poplatek ze psa			
- poplatek za likvidaci komunálního odpadu			
- poplatek za VHP			
Nedaňové příjmy	507.000,00	564.400,00	594.973,82
- příjmy z lesního hospodářství			
- pronájem nemovitostí			
- úroky			
- poplatek kabelové televize			
- příjmy za uložení odpadu			
- prodej ostat.hmotného majetku			
Přijaté dotace	100.000,00	1.718.090,00	1.718.026,00
- dotace na výkon státní správy a na školství			
- dotace na výměnu svítidel a podlah v ZŠ a MŠ, Czech POINT, volby, oprava požár.střikačky			
Kapitálové příjmy		2.400,00	2.400,00
- příjmy z prodeje pozemku			
Celkem příjmy	4.943.000,00	7.194.440,00	8.215.113,58
<u>Výdaje</u>			
Lesní hospodářství	62.000,00	88.100,00	88.097,20
- výdaje les			
- příspěvek mysliveckému sdružení			
Veřejné osvětlení	130.000,00	128.000,00	95.694,00
Sběr komunálního odpadu	500.000,00	500.000,00	497.338,80
Provoz kabelové televize	295.000,00	265.500,00	242.037,00
Opravy místní komunikace, zimní údržba	444.250,00	242.500,00	242.640,50
Péče o vzhled obce	120.000,00	113.700,00	24.648,00
Neinvestiční transfery – autobus HOUSACAR	52.000,00	52.000,00	53.410,00
Kultura	105.000,00	132.300,00	113.805,50
- knihovna, kaplička			
- kronika			
- tisk noviny			
- posezení s důchodci,			
Kapitálové výdaje	455.750,00	4.722.600,00	4.722.203,60
- rekonstrukce WC a výměna oken Veselanka			
- operná zídka „Žleb“			
- přístavba ZŠ a MŠ, vybavení družiny			
- změna č. 6 ÚP			
Školství	588.000,00	768.900,00	771.962,00
- mateřská škola a základní škola, výměna oken			
- neinvestiční platby jiným školám			
- dotace Unii rodičů			
Činnost místní správy a zastupitelský orgán	2.126.000,00	2.400.090,00	2.217.059,25
- elektrická energie, plyn			
- poštovné, telefony, spotřební materiál			
- pojištění majetku, mzdy, školení, cestovné			
- příspěvky TJ Sokol, včelaři, SDH			
- volby, VPP,sčítání LDB, obědy senioři			
Restaurace „Veselanka“	65.000,00	121.500,00	114.828,50
- úroky z půjčky, nákup služeb			
Celkem výdaje	4.943.000,00	9.535.190,00	9.183.724,35

Příloha: Výkaz FIN 2-12 k 31.12.2010 – plnění rozpočtu obce v plném členění podle rozpočtové skladby

2) Hospodaření s majetkem (rozvaha + zápis z inventarizace)

Výsledek inventarizace k 31. 12. 2009:

Drobný dlouhodobý nehmotný majetek	018	240.793,50 Kč
Stavby	021	16.311.251,20 Kč
Samostatné movité věci	022	1.555.003,35 Kč
Drobný dlouhodobý hmotný majetek	028	2.104.593,13 Kč
Pozemky	031	26.125.275,00 Kč
Finanční majetek	069	996.000,00 Kč
Materiál na skladě	112	85.468,00 Kč
Zálohy	314	113.304,86 Kč
Závazky	321	152.124,86 Kč
Nedokončený dlouhodobý hmotný majetek	042	6.308.132,00 Kč
Zůstatek na základním běžném účtě	231	4.557.283,30 Kč
ČS a. s. Zlín – půjčka Restaurace Veselanka	451	400.000,00 Kč
Odběratelé	311	71.330,00 Kč
Pohledávky za rozp. příjmy	315	4.495,00 Kč
Poskytnuté návrat. Finanční výpomoci krátkodobé	316	22.127,00 Kč
Dohady energií	389	102.000,00 Kč
Opravné položky k odběratelům	194	4.199,60 Kč
Zaměstnanci	331	77.668,00 Kč
Závazky ze soc.a zdrav. pojištění	336	36.241,00 Kč
Ostatní přímé daně	342	8.313,00 Kč
Ostatní závazky	378	1.000,00 Kč

Příloha: Zápis inventarizační komise, Rozvaha ÚSC k 31. 12. 2010

3) Vyúčtování finančních prostředků ke státnímu rozpočtu, státním fondům a rozpočtům krajů a dotace poskytnuté

Obec měla pro rok 2010 přiděleny následující finanční prostředky:

<u>ÚZ</u>	<u>určený účel</u>	<u>čerpání Kč</u>
98071	Neinvestiční dotace – „Volby do PS Parlamentu ČR“	23.000,00
98187	Neinvestiční dotace – „Volby do Senátu ČR a zastupitelstev obcí“	24.000,00
98005	Neinvestiční dotace – „Sčítání lidu, domů a bytů v roce 2011“	2.808,00
00070	Neinvestiční dotace – „Hospodaření v lesích“	22.500,00
00200	Investiční dotace – „Přístavba obecní školy Veselá č. p. 44“	1.000.000,00
13101	Dotace na vytvoření prac.příležitostí v rámci VPP	36.182,00
13234	Dotace na vytvoření prac.příležitostí v rámci VPP – EU	30.536,00
17360	Neinvestiční dotace MMR – „ Veselá škola z Veselé“	81.000,00
17720	Investiční dotace MMR - „Veselá škola z Veselé“	219.000,00
	Příspěvek na školství	77.400,00
	Neinvestiční dotace na výkon státní správy	201.600,00

Podmínky čerpání dotací byly dodrženy.

Příloha: Tabulky finančního vypořádání roku 2010

4) Zpráva o výsledku přezkoumání hospodaření obce za rok 2010

Přezkoumání provedeno dne 17. 2. – 21. 2. 2011 na základě žádosti obce a v souladu se zákonem č. 420/2004 Sb., o přezkoumávání hospodaření ÚSC a DSO pracovníci odboru kontroly Krajského úřadu Zlínského kraje.

Závěr:

- I. Plnění opatření k odstranění nedostatků zjištěných:
 - a) při přezkoumání hospodaření obce za předchozí roky byly zjištěny méně závažné chyby a nedostatky, které již byly odstraněny
- II. Při přezkoumání hospodaření obce Veselá za rok 2010
 - byly zjištěny chyby a nedostatky, které nemají závažnost nedostatků uvedených pod písm. c) (§ 10 odst. 3 písm. b) zákona č. 420/2004 Sb.).
- III. Nebyla zjištěna rizika dle § 10 odst. 4 písm. a) zákona č. 420/2004 Sb.
- IV. Při přezkoumání hospodaření obce Veselá za rok 2010 byly zjištěny dle § 10 odst. 4 písm. b) následující ukazatele:

a) podíl pohledávek na rozpočtu územního celku	2,84 %
b) podíl závazků na rozpočtu územního celku	8,22 %
c) podíl zastaveného majetku na celkovém majetku územního celku	0 %

Příloha: Zpráva č. 131/2011/KŘ o výsledku přezkoumání hospodaření obce Veselá, IČ: 00226203 za rok 2010

5) Hospodaření příspěvkové organizace

Obec je zřizovatelem jedné příspěvkové organizace – Základní škola a Mateřská škola Veselá. V roce 2010 schválila obec příspěvek ve výši 490.000,00 Kč. Příspěvek byl poskytován pravidelně měsíčně, byl poskytnut v plné výši. Hospodaření příspěvkové organizace skončilo ziskem ve výši 86.902,92 Kč. Výsledek hospodaření PO za rok 2010 projednalo zastupitelstvo obce na zasedání 28. 3. 2011 a rozhodlo o jeho převedení do rezervního fondu školy. Kontrolu hospodaření školy provedl finanční výbor dne 9. 10. 2010, kontrolováno bylo období 1. 1. 2010 – 30. 7. 2010 a dne 13. 1. 2010, k hospodaření PO nemá námítky.

Příloha: Výkazy PO – Rozvaha vč. Přílohy, Výkaz zisku a ztráty k 31. 12. 2009

6) Přehled poskytnutých příspěvků a dotací v roce 2010

Unie rodičů při ZŠ a MŠ Veselá	3.958,00
TJ Sokol Veselá	22.000,00
Naděje, dům pokojného stáří – Nedašov	2.000,00
Město Slušovice, Statutární město Zlín, Město Otrokovice – neinvest. náklady na žáky	110.000,00
Mikroregion Slušovicko, MAS Vizovicko a Slušovicko	12.971,00
Město Vizovice – vedení přestupkové agendy, EO	1.170,00
Zlínský kraj – příspěvek na dopravu	53.410,00
Český svaz včelařů Slušovice	2.000,00
Dotek o.p.s. Vizovice	2.000,00
Sdružení místních samospráv	1.744,00
Sklenářství NONSTOP – příspěvek na den dětí	2.000,00
Nemocnice Milosrdných bratří Vizovice	2.000,00
Klub důchodců Veselá – příspěvek	3.750,00
SDH Veselá – příspěvek sdružení	7.770,00

S celým obsahem závěrečného účtu je možné se seznámit v kanceláři Obecního úřadu ve Veselé ve dnech:

Po: 8 – 12 13 – 19
St: 8 – 12 13 – 17

Ve Veselé dne 19. dubna 2011




Daniel Jurík
starosta obce

Vyvěšeno: 20. 04. 2011

Sejmuto:

Schváleno zastupitelstvem obce dne: